


ریاست جمهوری
سازمان برنامه و بودجه کشور
مرکز آمار ایران

نتایج آمارگیری از مرغداری‌های پرورش مرغ گوشتی سال ۱۳۹۹

مرکز آمار ایران



نشانه‌های نشریات مرکز آمار ایران

-	آمار گردآوری نشده است.
000	آمار در دسترس نیست.
x	ذاتاً یا عملاً وجود ندارد.
xx	جمع و محاسبه غیر ممکن یا بی‌معنی است.
//	رقم کمتر از نصف واحد است.
	رقم (نسبت) ناچیز و قابل صرف‌نظر کردن است.
*	رقم غیر قطعی است.
**	رقم جنبه تخمینی دارد.
⊙	به‌دلیل حفظ محرمانگی، رقم قابل انتشار نیست.

اختلاف در سرجمع‌ها به علت سرراست کردن ارقام است. محاسبه نسبت‌ها و شاخص‌ها قبل از سرراست کردن ارقام صورت گرفته است.

مرکز آمار ایران

پیشگفتار

آمارگیری از مرغداری های پرورش مرغ گوشتی کشور در تیر و مرداد سال ۱۳۹۹ بصورت نمونه‌گیری توسط مرکز آمار ایران انجام شد. برای اجرای این طرح از فهرست نام و نشان سال ۱۳۹۷ به عنوان چارچوب اولیه استفاده شد. مراحل استخراج نتایج طرح شامل ورود و کنترل داده‌ها در استان‌ها و تجمیع و کنترل نهایی اطلاعات در مرکز آمار انجام شده است.

مرکز آمار ایران در راستای وظایف خود در جهت تأمین آمار و اطلاعات پایه و به منظور پاسخگویی به نیاز مسئولین و دست‌اندرکاران صنعت طیور کشور، با تهیه و اجرای طرح‌های آماری مستقل، آمارگیری از فعالیت‌های مختلف این صنعت را از سال ۱۳۶۵ آغاز کرده و در سال‌های ۱۳۷۰، ۱۳۷۴، ۱۳۷۶، ۱۳۷۹، ۱۳۸۰، ۱۳۸۳، ۱۳۸۸، ۱۳۹۰، ۱۳۹۱، ۱۳۹۴ و ۱۳۹۷ آمارگیری از مرغداری‌های پرورش مرغ گوشتی را انجام داده است.

مرکز آمار ایران مراتب قدردانی خود را از همکاران محترم معاونت آمار و اطلاعات سازمان مدیریت و برنامه ریزی استان‌ها که مسئولیت اجرای این طرح را به عهده داشته‌اند و همکاری صمیمانه و همه‌جانبه اتحادیه‌ها و تعاونی‌ها و مسئولین مرغداری‌ها که با همکاری و مساعدت خود زمینه‌های توفیق اجرای این طرح را فراهم نموده‌اند، اعلام می‌دارد.

امید است اطلاعات ارائه شده مورد استفاده تصمیم‌گیران، برنامه‌ریزان و پژوهشگران این صنعت قرار گیرد.

مرکز آمار ایران

فهرست مندرجات

صفحه	عنوان
۹	مقدمه.....
۱۰	مشخصات اساسی طرح.....
۱۱	تعاریف و مفاهیم.....
۱۲	یافته‌های مهم.....
۱۷	۱- تعداد جوجه یکروزه ریخته شده و وزن مرغ زنده پرورش یافته در مرغداری‌های پرورش مرغ گوشتی کشور: ۱۳۶۹-۱۳۹۸.....
۱۷	۲- تعداد، مساحت و ظرفیت سالن‌های پرورش مرغداری‌های گوشتی کشور: ۱۳۷۰-۱۳۹۸.....
۱۸	۳- تعداد مرغداری‌های پرورش مرغ گوشتی کشور بر حسب وضع فعالیت و استان: ۱۳۹۹.....
۱۹	۴- ظرفیت مرغداری‌های پرورش مرغ گوشتی کشور بر حسب وضع فعالیت و استان: ۱۳۹۹.....
۲۰	۵- تعداد، مساحت و ظرفیت سالن‌های پرورش مرغداری‌های پرورش مرغ گوشتی کشور بر حسب استان: ۱۳۹۹.....
۲۱	۶- تعداد مرغداری‌های پرورش مرغ گوشتی بر حسب وضعیت حقوقی و استان: ۱۳۹۸.....
۲۲	۷- تعداد مرغداری و تعداد مرغ زنده پرورش یافته بر حسب تعداد دوره های پرورش و استان : ۱۳۹۸.....
۲۴	۸- وضعیت گله‌های مرغ گوشتی بر حسب استان: ۱۳۹۸.....
۲۵	۹- مقدار و ارزش مرغ زنده پرورش یافته در مرغداری‌های پرورش مرغ گوشتی بر حسب استان: ۱۳۹۸.....
۲۶	۱۰- مقدار و ارزش خوراک مرغ مصرف شده بر حسب استان: ۱۳۹۸.....
۲۷	۱۱- تعداد مرغداری‌های پرورش مرغ گوشتی بر حسب وضع فعالیت و ظرفیت: ۱۳۹۹.....
۲۷	۱۲- تعداد مرغداری‌های پرورش مرغ گوشتی بر حسب وضعیت حقوقی و ظرفیت: ۱۳۹۹.....
۲۸	۱۳- وضعیت گله‌های مرغ گوشتی بر حسب ظرفیت : ۱۳۹۸.....
۲۸	۱۴- مقدار و ارزش خوراک مرغ مصرف شده بر حسب ظرفیت: ۱۳۹۸.....
۲۹	۱۵- تعداد شاغلان و انواع پرداختی به شاغلان با مزد و حقوق بر حسب جنس و استان: ۱۳۹۸.....
۳۰	۱۶- ارزش سوخت مصرف شده ، برق و آب خریداری شده بر حسب استان: ۱۳۹۸.....
۳۱	۱۷- ارزش انواع پرداختی‌ها بر حسب استان: ۱۳۹۸.....
۳۳	۱۸- ارزش سرمایه‌گذاری بر حسب نوع اموال سرمایه‌ای و استان: ۱۳۹۸.....
۳۸	۱۹- ارزش سایر انواع دریافتی‌ها بر حسب استان: ۱۳۹۸.....

مقدمه

پرورش مرغ به شکل صنعتی در ایران از سال ۱۳۳۳ با وارد کردن جوجه مرغ‌های یکروزه یا تخم‌مرغ‌های نطفه‌دار از نژادهای اصلاح شده خارجی آغاز شد و توسعه آن در این مدت به حدی بود که امروزه توانسته است بخش قابل توجهی از پروتئین حیوانی کشور را فراهم نماید. در حال حاضر واحدهای مختلف مرغداری در سطح وسیع و در اقصی نقاط ایران توسعه یافته به طوری که در رابطه با برخی فعالیت‌ها توسعه این صنعت در حد نیاز می‌باشد ولی متأسفانه به دلیل وجود مسائل و مشکلات فراوان، از سرمایه‌گذاری‌های انجام شده در این زمینه به طور کامل و صحیح استفاده به عمل نمی‌آید.

صنعت پرورش طیور در کشور ما از شش فعالیت اصلی، پرورش مرغ لاین، پرورش مرغ اجداد، پرورش مرغ مادر، تولید جوجه یکروزه، پرورش مرغ تخمگذار، پرورش مرغ گوشتی و یک فعالیت جنبی پرورش پالت تشکیل شده است، از بین فعالیت‌های یاد شده، اطلاع از چگونگی نحوه فعالیت‌های مرغداری‌های پرورش مرغ گوشتی بسیار حائز اهمیت است، زیرا که محصول اصلی و تولید نهایی این دسته از مرغداری‌ها، گوشت مرغ است که به عنوان ماده پروتئینی مهم و مغذی در تأمین بخشی از پروتئین حیوانی مورد نیاز جامعه سهم بسزایی دارد. استفاده از اطلاعات ارائه شده مستلزم آشنایی با مفاهیم، اصطلاحات فنی و روش‌های اجرایی به کار رفته در این طرح آمارگیری است که ممکن است با برداشت‌های موجود در اذهان عمومی متفاوت باشد. به منظور جلوگیری از برداشت‌های سلیقه‌ای از نتایج طرح، مطالعه تعاریف و مفاهیم به کار رفته در این طرح به کاربران محترم توصیه می‌شود.

برنامه‌ریزان و پژوهشگران می‌توانند با استفاده از آمار و اطلاعات ارائه شده به تعداد مرغداری‌های دارای فعالیت پرورش مرغ گوشتی، وضع فعالیت، تعداد سالن‌ها، مساحت، ظرفیت، وضعیت حقوقی، مقدار و ارزش تولید، وضعیت گله‌های مرغ گوشتی، مقدار و ارزش خوراک مصرفی و تعداد شاغلان و انواع پرداختی به شاغلان، ارزش انواع پرداختی، ارزش سوخت مصرفی و همچنین ارزش سرمایه‌گذاری انواع اموال سرمایه‌ای دست یابند.

مشخصات اساسی طرح

سابقه طرح

با توجه به اهمیت آمار و اطلاعات در امر برنامه‌ریزی، مرکز آمار ایران در سال‌های ۱۳۶۵، ۱۳۷۰، ۱۳۷۴، ۱۳۷۶، ۱۳۷۹، ۱۳۸۰، ۱۳۸۳، ۱۳۸۸، ۱۳۹۰، ۱۳۹۱، ۱۳۹۴ و ۱۳۹۷ طرح آمارگیری از مرغداری‌های پرورش مرغ گوشتی را به مرحله اجرا درآورد و نتایج آن را منتشر کرد.

اهداف طرح

هدف کلی از اجرای طرح آمارگیری از مرغداری‌های پرورش مرغ گوشتی، گردآوری آمار و اطلاعات ضروری مورد نیاز در رابطه با مرغداری‌های پرورش مرغ گوشتی کشور و همچنین تهیه اقلام حساب‌های اقتصادی در این زمینه می‌باشد.

روش آمارگیری

طرح آمارگیری از مرغداری‌های پرورش مرغ گوشتی به روش نمونه‌گیری انجام شده است.

جامعه آماری

جامعه آماری طرح، شامل تمامی مرغداری‌های پرورش مرغ گوشتی کشور در سال ۱۳۹۹ می‌باشد.

واحد آماری

واحد آماری طرح، یک واحد مرغداری دارای فعالیت پرورش مرغ گوشتی است.

چارچوب آماری

چارچوب آماری این طرح تمامی مرغداری‌های پرورش مرغ گوشتی واقع در نقاط شهری و روستایی کشور حاصل از فهرست بهنگام شده مرغداری‌های پرورش مرغ گوشتی در سال ۱۳۹۷ می‌باشد.

زمان آمارگیری

زمان اجرای طرح، تیر و مردادماه سال ۱۳۹۹ است.

زمان آماری

زمان آماری طرح بسته به مورد مربوط به روز آمارگیری، سال ۱۳۹۸ و یا سال ۱۳۹۹ بوده است.

سطح ارائه اطلاعات

نتایج این طرح در سطح استان منتشر شده است.

تعاریف و مفاهیم

جوجه یکروزه گوشتی

به جوجه‌هایی که از قرار گرفتن تخم نطفه دار مرغ مادر گوشتی در ماشین‌های مخصوص جوجه‌کشی و طی زمان معین حاصل می‌شود، جوجه یکروزه مرغ گوشتی گفته می‌شود.

مرغ گوشتی

مرغی است که از پرورش جوجه یکروزه گوشتی، در یک بازه زمانی مشخص به منظور تولید گوشت حاصل می‌شود.

مرغداری پرورش مرغ گوشتی

یک واحد تولیدی کشاورزی است که در آن جوجه یکروزه مرغ گوشتی به منظور تولید مرغ گوشتی (نیمچه گوشتی) به مدت معینی، نگهداری و پرورش داده می‌شود.

ظرفیت مرغداری گوشتی

تعداد مرغی است که با توجه به امکانات، تأسیسات و مساحت سالن‌های مرغداری، قابل نگهداری و پرورش است. بنابراین ظرفیت واقعی مرغداری ممکن است بیش‌تر، مساوی و یا کمتر از ظرفیت مندرج در پروانه بهره‌برداری باشد.

دوره

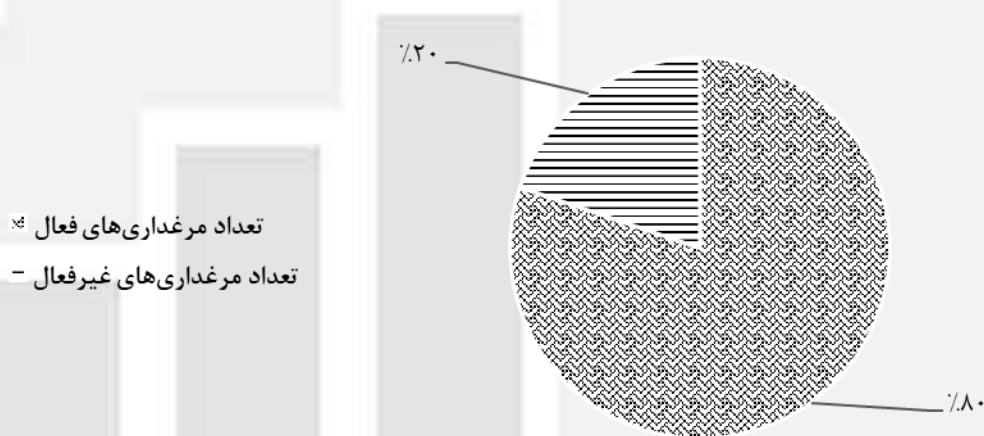
پرورش مجموعه‌ای از جوجه مرغ‌های گوشتی، که همزمان به مرغداری وارد و تقریباً همزمان نیز به بازار عرضه می‌شود، یک دوره را تشکیل می‌دهد.

یافته‌های مهم

تعداد مرغداری‌های پرورش مرغ گوشتی

بر اساس نتایج حاصل از اجرای طرح در سال ۱۳۹۹، تعداد ۲۰۵۲۰ مرغداری با فعالیت پرورش مرغ گوشتی در کشور وجود داشته است که از این تعداد ۱۶۴۵۲ واحد مرغداری فعال و ۴۰۶۸ واحد غیر فعال می‌باشد. همچنین در مرغداری‌های پرورش مرغ گوشتی استان‌های مازندران، اصفهان و خراسان رضوی بیش‌ترین تعداد مرغداری را در بین سایر استان‌های کشور به خود اختصاص داده‌اند.

وضع فعالیت مرغداری‌های پرورش مرغ گوشتی - ۱۳۹۹



تعداد، مساحت و ظرفیت سالن‌های پرورش

نتایج به دست آمده نشان می‌دهد، مرغداری‌های پرورش مرغ گوشتی کشور در سال ۱۳۹۹، مجموعاً دارای ۴۶۴۹۶ سالن پرورش به مساحت ۳۷۶۰۰ هزار متر مربع و با ظرفیت بیش از ۴۱۷ میلیون قطعه مرغ گوشتی بوده‌اند.

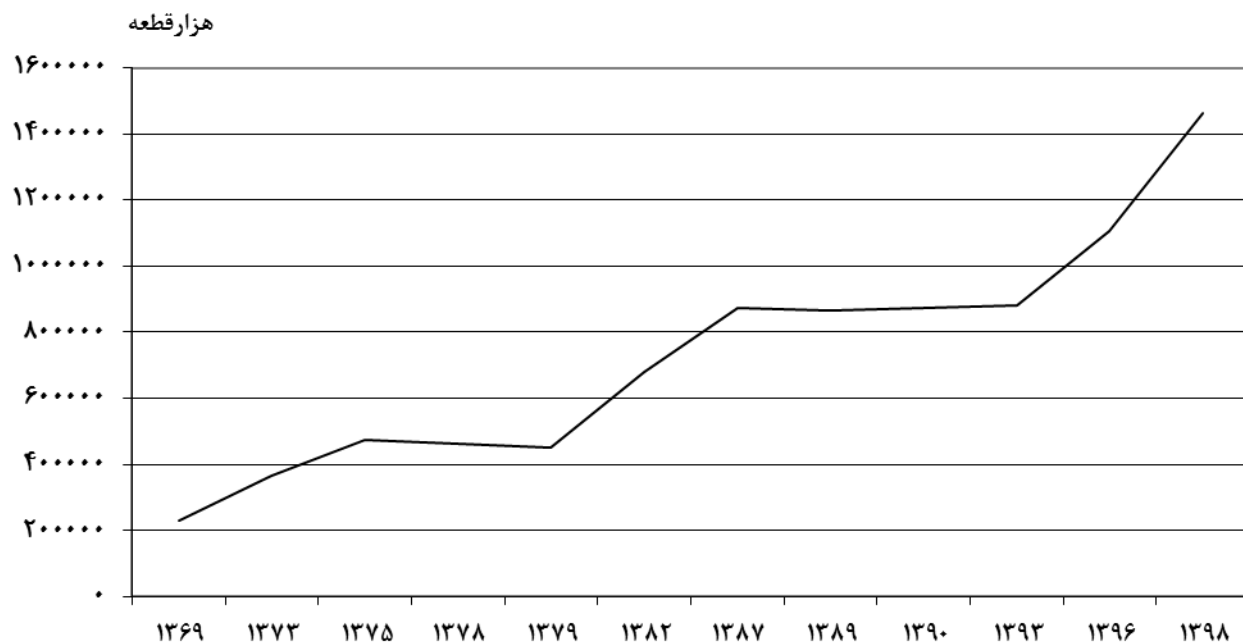
تعداد جوجه یکروزه ریخته شده، وزن و ارزش مرغ زنده پرورش یافته

بر اساس نتایج حاصل از اجرای طرح تعداد مرغداری‌های گوشتی فعال در سال ۱۳۹۸، ۱۸۲۷۶ واحد می‌باشد که تعداد جوجه یکروزه ریخته شده در سالن‌ها، ۱۴۶۱ میلیون قطعه و وزن مرغ زنده پرورش یافته برای این تعداد مرغداری گوشتی فعال برابر ۳۱۹۸ هزار تن به ارزش ۲۴۵۵۴۴ میلیارد ریال می‌باشد.

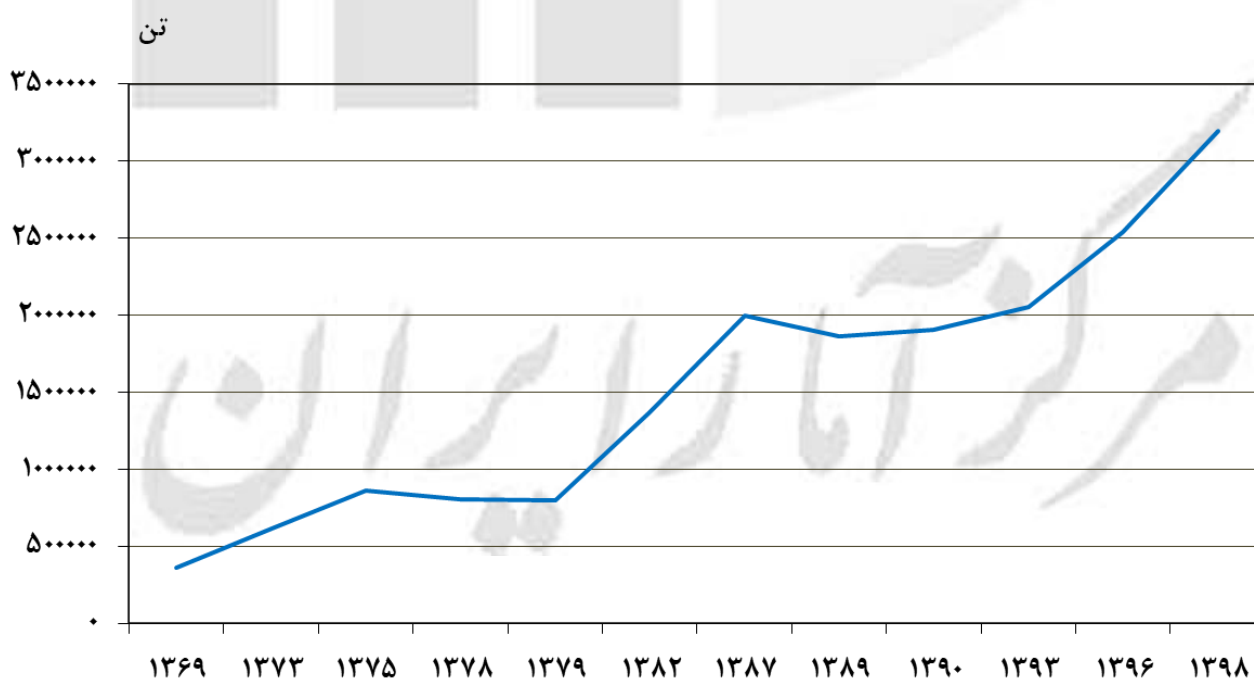
تعداد کارکنان

تعداد کارکنان شاغل در مرغداری‌های پرورش مرغ گوشتی در سال ۱۳۹۸، ۷۰۹۱۰ نفر بوده است که از این تعداد ۴۲۸۳۹ نفر شاغل با مزد و حقوق و ۲۷۰۷۱ نفر را شاغل بدون مزد و حقوق تشکیل می‌داده است، همچنین بین شاغلان با مزد و حقوق ۴۳۳۷۷ نفر کارکن مرد و ۴۶۲ نفر کارکن زن و از مجموعه شاغلان بدون مزد و حقوق ۲۵۹۰۴ نفر کارکن مرد و ۱۱۶۷ نفر کارکن زن بوده است.

روند تغییرات تعداد جوجه یکروزه ریخته شده در مرغداری‌های پرورش مرغ گوشتی ۱۳۶۹-۱۳۹۸



روند تغییرات مقدار تولید مرغ زنده پرورش یافته در مرغداری‌های پرورش مرغ گوشتی ۱۳۶۹-۱۳۹۸





جدول‌های آماری

مرکز آمار رایگان

۱- تعداد جوجه یکروزه ریخته شده و وزن مرغ زنده پرورش یافته در مرغداری‌های پرورش مرغ گوشتی کشور: ۱۳۶۹-۱۳۹۸ (هزار قطعه-تن)

سال	تعداد جوجه یکروزه ریخته شده	وزن مرغ زنده پرورش یافته
۱۳۶۹	۲۳۰۰۸۸	۳۶۰۰۰۰
۱۳۷۳	۳۶۵۱۲۸	۶۱۳۰۲۱
۱۳۷۵	۴۷۵۷۱۹	۸۶۳۸۲۱
۱۳۷۸	۴۶۱۶۹۳	۸۰۳۳۴۹
۱۳۷۹	۴۴۹۷۵۸	۷۹۹۳۶۷
۱۳۸۲	۶۷۹۲۱۰	۱۳۷۱۰۱۸
۱۳۸۹	۸۶۷۲۴۰	۱۸۶۲۸۳۸
۱۳۹۰	۸۷۱۸۷۳	۱۹۰۷۱۹۴
۱۳۹۳	۸۷۹۷۲۱	۲۰۵۲۹۲۴
۱۳۹۶	۱۱۰۴۹۱۸	۲۵۳۹۷۶۱
۱۳۹۸	۱۴۶۰۵۱۹	۳۱۹۷۹۶۱

۲- تعداد، مساحت و ظرفیت سالن‌های پرورش مرغداری‌های گوشتی کشور: ۱۳۷۰-۱۳۹۸ (هزار متر مربع-هزار قطعه)

سال	تعداد سالن	مساحت سالن	ظرفیت
۱۳۷۰	۲۲۷۰۵	۱۰۵۹۸	۱۰۸۰۷۸
۱۳۷۴	۲۵۱۶۹	۱۵۷۷۲	۱۵۸۱۹۸
۱۳۷۶	۲۷۶۶۲	۱۶۷۱۳	۱۶۵۰۳۶
۱۳۷۹	۳۲۵۷۵	۱۹۷۵۰	۱۹۵۸۸۱
۱۳۸۰	۲۷۶۸۸	۱۸۸۰۹	۱۸۴۷۸۶
۱۳۸۳	۳۱۷۲۶	۲۲۵۶۴	۲۲۵۷۲۹
۱۳۸۹	۳۰۶۵۵	۲۳۸۶۲	۲۴۵۶۱۶
۱۳۹۰	۳۱۸۹۱	۲۵۴۴۷	۲۶۵۴۶۷
۱۳۹۴	۳۰۰۸۵	۲۴۹۴۷	۲۷۴۲۹۰
۱۳۹۶	۴۷۰۹۵	۳۷۸۳۲	۴۱۲۵۲۵
۱۳۹۸	۴۶۴۹۶	۳۷۶۰۰	۴۱۷۵۵۵

۳- تعداد مرغداری‌های پرورش مرغ گوشتی کشور بر حسب وضع فعالیت و استان: ۱۳۹۹

غیر فعال	فعال	کل	استان
۴۰۶۸	۱۶۴۵۲	۲۰۵۲۰	کل کشور.....
۳۱۳	۵۷۷	۸۹۰	آذربایجان شرقی
۱۷۵	۴۴۰	۶۱۵	آذربایجان غربی
۵۷	۲۴۸	۳۰۵	اردبیل
۵۴۴	۱۳۷۸	۱۹۲۲	اصفهان
۷۰	۱۳۲	۲۰۲	البرز
۲۸	۳۲۶	۳۵۴	ایلام
۲۴	۱۸۲	۲۰۶	بوشهر
۱۴۴	۹۵	۲۳۹	تهران
۵	۱۸۱	۱۸۶	چهارمحال و بختیاری
۲۱۸	۶۰۶	۸۲۴	خراسان جنوبی
۵۰۴	۱۴۱۷	۱۹۲۱	خراسان رضوی
۱۲	۹۰	۱۰۲	خراسان شمالی
۱۰۹	۷۳۴	۸۴۳	خوزستان
۳۳	۱۷۴	۲۰۷	زنجان
۱۱۳	۳۰۹	۴۲۲	سمنان
۵۶	۱۶۳	۲۱۹	سیستان و بلوچستان
۳۱۰	۹۱۶	۱۲۲۶	فارس
۱۳۳	۳۸۲	۵۱۵	قزوین
۱۰۵	۲۰۱	۳۰۶	قم
۳۵	۷۴۰	۷۷۵	کردستان
۲۵۱	۵۰۶	۷۵۷	کرمان
۱۷۳	۵۹۳	۷۶۶	کرمانشاه
۲۵	۱۰۶	۱۳۱	کهگیلویه و بویراحمد
۱	۹۱۰	۹۱۱	گلستان
۱	۸۴۱	۸۴۲	گیلان
۹۸	۵۵۰	۶۴۸	لرستان
۱۷	۱۹۱۶	۱۹۳۳	مازندران
۲۱۹	۴۵۶	۶۷۵	مرکزی
۱۱	۳۴۳	۳۵۴	هرمزگان
۲۰۵	۲۹۰	۴۹۵	همدان
۷۹	۶۵۰	۷۲۹	یزد

۴- ظرفیت مرغداری‌های پرورش مرغ گوشتی کشور بر حسب وضع فعالیت و استان: ۱۳۹۹

غیر فعال	فعال	کل	استان
۶۱۸۵۵۴۳۶	۳۵۵۶۹۹۱۳۴	۴۱۷۵۵۵۲۷۰	کل کشور.....
۳۰۴۱۹۱۴	۱۱۰۶۶۲۳۷	۱۴۱۰۸۱۵۱	آذربایجان شرقی
۳۶۵۲۰۲۲	۱۰۰۵۶۴۴۴	۱۳۷۰۸۴۶۶	آذربایجان غربی
۷۴۲۱۹۲	۵۰۵۷۴۲۵	۵۷۹۹۶۱۶	اردبیل
۱۰۰۵۰۴۴۲	۳۰۳۷۷۱۴۲	۴۰۴۲۷۵۸۴	اصفهان
۶۹۰۵۰۰	۲۷۳۴۲۱۵	۳۴۲۴۷۱۵	البرز
۴۱۱۳۰۱	۵۸۷۵۰۷۳	۶۲۸۶۳۷۳	ایلام
۷۹۰۵۸۱	۵۷۵۰۸۶۰	۶۵۴۱۴۴۰	بوشهر
۴۳۵۱۰۳۰	۴۰۵۸۶۳۷	۸۴۰۹۶۶۸	تهران
۱۲۸۴۷۱	۳۸۶۶۰۹۸	۳۹۹۴۵۶۹	چهارمحال و بختیاری
۲۲۳۲۵۰۱	۹۱۲۲۲۹۳	۱۱۳۵۴۷۹۴	خراسان جنوبی
۶۱۶۱۷۱۸	۲۶۳۱۳۳۵۸	۳۲۴۷۵۰۷۶	خراسان رضوی
۲۹۳۰۱۵	۲۲۷۵۱۳۰	۲۵۶۸۱۴۵	خراسان شمالی
۱۷۱۲۸۵۴	۱۵۸۸۶۳۴۰	۱۷۵۹۹۱۹۴	خوزستان
۹۰۳۵۷۷	۵۲۱۳۷۸۵	۶۱۱۷۳۶۲	زنجان
۲۰۷۰۹۱۹	۸۳۲۹۷۶۵	۱۰۴۰۰۶۸۴	سمنان
۱۵۳۲۳۲۹	۴۳۳۱۴۶۱	۵۸۶۳۷۹۰	سیستان و بلوچستان
۵۰۲۶۷۲۸	۲۴۴۷۱۲۵۵	۲۹۴۹۷۹۸۲	فارس
۱۸۰۲۷۹۶	۹۲۳۰۵۲۸	۱۱۰۳۳۳۲۴	قزوین
۱۹۲۱۵۹۹	۴۵۲۲۷۹۳	۶۴۴۴۳۹۱	قم
۵۰۹۹۹۸	۱۳۶۹۹۶۴۸	۱۴۲۰۹۶۴۷	کردستان
۲۰۲۳۷۳۹	۷۸۰۷۶۳۳	۹۸۳۱۳۷۲	کرمان
۱۴۹۱۲۵۹	۸۶۶۴۲۳۹	۱۰۱۵۵۴۹۸	کرمانشاه
۵۱۵۶۵۶	۲۲۵۶۴۹۷	۲۷۷۲۱۵۴	کهگیلویه و بویراحمد
۱۵۰۰۰۰	۲۹۲۴۴۱۱۴	۲۹۳۹۴۱۱۴	گلستان
۱۰۵۶۵۲	۲۰۲۷۹۴۰۱	۲۰۳۸۵۰۵۳	گیلان
۱۹۲۰۷۳۰	۱۱۷۸۲۵۹۱	۱۳۷۰۳۳۲۰	لرستان
۵۵۵۹۴۶	۳۷۹۶۷۲۸۲	۳۸۵۲۳۲۲۸	مازندران
۳۰۴۵۶۳۵	۱۰۵۹۶۲۹۳	۱۳۶۴۱۹۲۸	مرکزی
۱۹۵۱۵۴	۷۲۹۵۰۶۵	۷۴۹۰۲۱۹	هرمزگان
۲۲۹۰۴۶۲	۶۲۶۵۶۵۷	۸۵۵۶۱۱۹	همدان
۱۵۳۴۷۱۶	۱۱۳۰۲۵۷۶	۱۲۸۳۷۲۹۱	یزد

۵- تعداد، مساحت و ظرفیت سالن‌های پرورش مرغداری‌های پرورش مرغ گوشتی کشور بر حسب استان: ۱۳۹۹

ظرفیت (قطعه)	مساحت (متر مربع)	تعداد سالن	استان
۴۱۷۵۵۵۲۷۰	۳۷۶۰۰۲۷۸	۴۴۴۹۶	کل کشور
۱۴۱۰۸۱۵۱	۱۲۹۵۱۸۳	۱۹۳۶	آذربایجان شرقی
۱۳۷۰۸۴۶۶	۱۲۴۹۷۱۶	۱۵۳۲	آذربایجان غربی
۵۷۹۹۶۱۶	۵۶۴۹۹۱	۶۶۷	اردبیل
۴۰۴۲۷۵۸۴	۳۸۶۰۵۱۳	۴۲۸۲	اصفهان
۳۴۲۴۷۱۵	۳۲۵۶۹۸	۴۰۶	البرز
۶۲۸۶۳۷۳	۶۵۹۴۹۷	۶۷۸	ایلام
۶۵۴۱۴۴۰	۵۷۶۹۱۰	۶۶۱	بوشهر
۸۴۰۹۶۶۸	۸۲۰۵۹۲	۶۶۶	تهران
۳۹۹۴۵۶۹	۳۶۸۸۹۸	۳۴۴	چهارمحال و بختیاری
۱۱۳۵۴۷۹۴	۹۹۶۳۹۹	۱۲۱۸	خراسان جنوبی
۳۲۴۷۵۰۷۶	۲۶۹۳۲۹۰	۴۵۹۸	خراسان رضوی
۲۵۶۸۱۴۵	۲۱۲۱۱۷	۲۳۸	خراسان شمالی
۱۷۵۹۹۱۹۴	۱۵۴۳۹۴۲	۱۸۰۰	خوزستان
۶۱۱۷۳۶۲	۵۱۰۵۹۶	۵۴۰	زنجان
۱۰۴۰۰۶۸۴	۹۴۸۸۳۲	۹۲۷	سمنان
۵۸۶۳۷۹۰	۵۶۶۴۷۸	۴۷۴	سیستان و بلوچستان
۲۹۴۹۷۹۸۲	۲۶۶۰۳۸۳	۲۴۶۸	فارس
۱۱۰۳۳۳۲۴	۹۶۸۲۶۸	۱۱۱۱	قزوین
۶۴۴۴۳۹۱	۶۲۰۴۰۱	۷۷۳	قم
۱۴۲۰۹۶۴۷	۱۱۸۶۰۶۵	۳۰۶۷	کردستان
۹۸۳۱۳۷۲	۹۶۵۲۹۳	۱۹۸۵	کرمان
۱۰۱۵۵۴۹۸	۱۰۳۵۷۵۹	۱۴۹۹	کرمانشاه
۲۷۷۲۱۵۴	۲۳۱۷۶۵	۳۰۸	کهگیلویه و بویراحمد
۲۹۳۹۴۱۱۴	۲۵۷۸۴۱۵	۲۲۳۹	گلستان
۲۰۳۸۵۰۵۳	۱۶۵۷۱۴۵	۲۲۴۴	گیلان
۱۳۷۰۳۳۲۰	۱۱۲۹۷۰۶	۱۰۷۷	لرستان
۳۸۵۲۳۲۲۸	۳۵۱۲۶۵۶	۴۴۱۶	مازندران
۱۳۶۴۱۹۲۸	۱۲۳۵۷۰۳	۱۴۴۷	مرکزی
۷۴۹۰۲۱۹	۷۴۳۵۲۵	۶۶۳	هرمزگان
۸۵۵۶۱۱۹	۷۴۹۷۹۰	۸۶۷	همدان
۱۲۸۳۷۲۹۱	۱۱۳۱۷۵۲	۱۳۶۸	یزد

۶- تعداد مرغداری‌های پرورش مرغ گوشتی بر حسب وضعیت حقوقی و استان: ۱۳۹۸

استان	کل	فردی و شریکی	شرکت خصوصی	شرکت تعاونی	شرکت دولتی	سایر
کل کشور	۲۰۵۲۰	۱۷۷۵۶	۱۳۸۰	۱۲۶۴	۷۴	۴۶
آذربایجان شرقی	۸۹۰	۸۳۸	۳۷	۱۵	۰	۰
آذربایجان غربی	۶۱۵	۴۲۵	۱۲۷	۶۲	۰	۱
اردبیل	۳۰۵	۲۱۱	۷۸	۱۶	۰	۰
اصفهان	۱۹۲۲	۱۷۶۶	۲۶	۹۳	۳۶	۱
البرز	۲۰۲	۱۹۹	۲	۱	۰	۰
ایلام	۳۵۴	۲۹۱	۳	۶۰	۰	۰
بوشهر	۲۰۶	۱۶۴	۱۶	۲۴	۰	۳
تهران	۲۳۹	۲۳۴	۵	۰	۰	۰
چهارمحال و بختیاری	۱۸۶	۱۴۴	۲	۴۰	۰	۰
خراسان جنوبی	۸۲۴	۷۹۷	۵	۴	۰	۱۸
خراسان رضوی	۱۹۲۱	۱۸۰۲	۴۴	۷۴	۰	۰
خراسان شمالی	۱۰۲	۹۶	۵	۱	۰	۰
خوزستان	۸۴۳	۷۷۸	۱۸	۳۸	۰	۹
زنجان	۲۰۷	۱۳۷	۴۰	۲۷	۰	۳
سمنان	۴۲۲	۳۳۰	۵۶	۳۶	۰	۰
سیستان و بلوچستان	۲۱۹	۹۵	۴۰	۸۰	۵	۰
فارس	۱۲۲۶	۱۱۶۰	۱۳	۵۳	۰	۰
قزوین	۵۱۵	۴۸۶	۱۴	۱۶	۰	۰
قم	۳۰۶	۲۹۸	۶	۰	۲	۰
کردستان	۷۷۵	۶۸۴	۰	۹۱	۰	۰
کرمان	۷۵۷	۷۲۵	۲	۳۰	۰	۰
کرمانشاه	۷۶۶	۷۰۰	۶	۶۰	۰	۰
کهگیلویه و بویراحمد	۱۳۱	۸۳	۰	۴۷	۱	۰
گلستان	۹۱۱	۶۳۱	۲۳۶	۳۴	۱۱	۰
گیلان	۸۴۲	۵۵۳	۱۷۳	۱۰۱	۱۴	۰
لرستان	۶۴۸	۵۳۷	۴	۱۰۷	۰	۰
مازندران	۱۹۳۳	۱۶۸۱	۲۰۹	۳۳	۱	۹
مرکزی	۶۷۵	۵۸۱	۳۳	۶۱	۰	۰
هرمزگان	۳۵۴	۲۹۰	۲۷	۳۷	۰	۰
همدان	۴۹۵	۴۴۶	۴۳	۲	۵	۰
یزد	۷۲۹	۵۹۵	۱۱۱	۲۱	۰	۱

۷- تعداد مرغداری و تعداد مرغ زنده پرورش یافته بر حسب تعداد دوره های پرورش و استان : ۱۳۹۸ (هزار قطعه)

دو دوره		یک دوره		استان
تعداد مرغ زنده پرورش یافته	تعداد مرغداری	تعداد مرغ زنده پرورش یافته	تعداد مرغداری	
۷۶۹۵۰	۲۵۷۸	۱۶۹۳۸	۱۴۷۵	کل کشور.....
۴۶۳۴	۱۸۷	۵۵۲	۵۴	آذربایجان شرقی
۲۷۴۴	۶۷	۱۴۳	۲۳	آذربایجان غربی
۱۴۰۷	۵۰	۶۱	۱	اردبیل
۱۵۳۹۶	۴۹۴	۲۰۲۰	۱۲۶	اصفهان
۳۱۲	۱۲	۸۵۲	۶۳	البرز
۳۳۷	۱۸	۱۳۴	۱۱	ایلام
۲۰۵۱	۳۹	۱۶۱	۹	بوشهر
۱۰۰۸	۳۰	۶۷۲	۱۷	تهران
۱۶۵۳	۳۰	۷۲	۴	چهارمحال و بختیاری
۸۱۴	۱۶	۴۴۲	۲۶	خراسان جنوبی
۴۱۲۲	۱۹۰	۲۰۴۹	۲۸۲	خراسان رضوی
۸۰	۶	۳۹	۳	خراسان شمالی
۲۲۳۲	۸۵	۷۷۵	۴۸	خوزستان
۸۳۳	۲۱	۳۳۹	۱۲	زنجان
۳۷۹۰	۷۴	۳۸۱	۱۹	سمنان
۷۱۲	۲۱	۳۲۷	۱۴	سیستان و بلوچستان
۲۸۵۴	۵۸	۸۳۲	۱۷۶	فارس
۲۷۶۲	۱۱۸	۲۹۰	۱۸	قزوین
۱۰۴۴	۳۶	۱۱۵	۷	قم
۴۶۱۷	۱۰۹	۴۶۶	۵۲	کردستان
۲۱۰۸	۱۳۶	۲۹۶	۲۹	کرمان
۳۱۳۵	۱۴۹	۶۶۱	۱۰۲	کرمانشاه
۲۱۷	۵	۲۷۳	۱۶	کهگیلویه و بویراحمد
۷۵۹	۱۹	۳۹۸	۱۰	گلستان
۷۴۰	۲۹	۲۹۰	۱۴	گیلان
۳۱۲۳	۸۹	۲۸۶	۲۳	لرستان
۱۰۲۴	۵۴	۸۴۲	۶۹	مازندران
۲۷۰۸	۸۶	۱۴۱۹	۹۰	مرکزی
۲۲۵۳	۶۰	۳۹۶	۱۹	هرمزگان
۱۴۸۹	۴۸	۴۵۵	۳۰	همدان
۵۹۹۰	۲۴۵	۹۰۴	۱۰۶	یزد

۷- تعداد مرغداری و تعداد مرغ زنده پرورش یافته بر حسب تعداد دوره‌های پرورش و استان : ۱۳۹۸ (دنباله) (هزار قطعه)

چهار دوره و بیشتر		سه دوره		استان
تعداد مرغ زنده پرورش یافته	تعداد مرغداری	تعداد مرغ زنده پرورش یافته	تعداد مرغداری	
۲۴۹۸۸۸	۱۷۷۰	۲۸۲۳۲۶	۵۱۹۷	کل کشور.....
۱۷۳۰۴	۲۱۰	۹۱۱۹	۲۰۰	آذربایجان شرقی
۲۵۰۸۶	۳۳۳	۸۵۴۹	۱۲۱	آذربایجان غربی
۱۲۶۰۴	۱۶۴	۲۰۴۲	۴۰	اردبیل
۱۴۹۳۳	۲۳۷	۴۵۷۹۵	۷۱۰	اصفهان
۴۶۶۰	۶۶	۱۷۴۹	۴۲	البرز
۱۶۶۲۵	۲۴۲	۳۹۳۶	۸۴	ایلام
۶۲۰۷	۴۷	۷۷۶۰	۹۶	بوشهر
۵۹۹۱	۷۵	۱۱۵۷	۱۳	تهران
۵۴۸۰	۸۰	۴۲۲۸	۷۳	چهارمحال و بختیاری
۱۸۳۴۰	۳۶۱	۸۷۱۷	۲۱۱	خراسان جنوبی
۶۹۶۰۷	۸۶۳	۱۳۱۴۰	۳۳۸	خراسان رضوی
۷۲۵۶	۸۰	۸۵۳	۱۲	خراسان شمالی
۲۵۷۸۴	۴۴۶	۸۵۴۷	۱۷۹	خوزستان
۹۷۵۵	۸۶	۵۴۷۲	۶۹	زنجان
۱۱۴۲۰	۱۳۸	۷۴۰۰	۱۲۲	سمنان
۸۸۴۶	۹۷	۲۲۰۵	۳۳	سیستان و بلوچستان
۵۰۹۳۴	۵۰۲	۲۵۳۶۰	۳۲۰	فارس
۱۴۵۶۸	۱۸۲	۸۴۰۷	۱۱۷	قزوین
۷۳۱۶	۶۹	۴۳۸۳	۱۰۶	قم
۱۴۳۱۰	۲۱۰	۱۶۷۰۶	۳۶۶	کردستان
۱۸۳۶۰	۳۱۲	۵۳۳۸	۱۹۵	کرمان
۷۰۵۱	۹۹	۱۱۸۳۰	۳۰۴	کرمانشاه
۲۹۲۱	۴۳	۱۹۵۲	۳۶	کهگیلویه و بویراحمد
۸۹۹۸۹	۶۹۴	۱۱۳۹۴	۱۸۲	گلستان
۷۸۷۷۲	۷۲۹	۵۱۱۲	۷۰	گیلان
۲۴۹۸۰	۳۴۷	۹۶۴۴	۱۷۶	لرستان
۱۲۵۶۱۶	۱۵۰۳	۱۵۸۸۰	۳۰۳	مازندران
۱۳۱۵۸	۱۷۴	۱۱۵۸۰	۱۹۱	مرکزی
۹۹۶۴	۱۳۹	۷۴۰۳	۱۲۶	هرمزگان
۱۱۷۱۳	۱۳۳	۵۸۴۳	۱۳۷	همدان
۱۰۳۳۹	۱۰۷	۱۰۸۲۶	۲۲۸	یزد

۸- وضعیت گله‌های مرغ گوشتی بر حسب استان: ۱۳۹۸

(هزار قطعه)

تعداد مرغ زنده پرورش یافته	تعداد جوجه یا مرغ حذفی	تعداد جوجه یا مرغ تلف شده	تعداد جوجه یکروزه ریخته شده	استان
۱۲۸۴۵۱۱	۱۶۹۷۵	۱۱۸۲۵۷	۱۴۶۰۵۸۹	کل کشور
۳۵۶۱۳	۵۵۰	۳۱۵۳	۴۰۹۲۵	آذربایجان شرقی
۳۷۴۶۶	۸۲۷	۳۳۴۸	۴۹۹۵۶	آذربایجان غربی
۱۸۵۰۶	۳۹۱	۱۱۳۵	۲۰۵۳۵	اردبیل
۸۹۵۱۲	۷۳۸	۱۲۴۴۸	۱۰۸۱۲۹	اصفهان
۸۲۳۶	۶۲	۹۳۷	۱۰۴۵۶	البرز
۲۲۶۹۲	۷۸۴	۳۰۶۵	۲۷۱۵۴	ایلام
۱۷۹۷۶	۳۰۷	۱۲۰۰	۲۱۲۸۸	بوشهر
۱۰۹۶۶	۲۹۹	۱۲۸۴	۱۰۳۷۱	تهران
۱۲۶۴۵	۱۰۵	۱۲۳۷	۱۵۳۹۴	چهارمحال و بختیاری
۳۰۴۶۱	۶۱۴	۲۹۵۱	۳۴۸۹۶	خراسان جنوبی
۹۹۱۲۲	۱۵۱۹	۱۱۲۶۵	۱۲۰۲۲۰	خراسان رضوی
۱۵۵۸۰	۱۵۲	۱۶۲۶	۱۳۴۷۸	خراسان شمالی
۵۳۶۹۶	۵۵۱	۵۴۱۸	۶۱۳۶۰	خوزستان
۱۸۰۱۵	۲۸۰	۱۵۰۲	۲۰۶۹۰	زنجان
۲۵۲۷۱	۲۰۱	۳۰۳۲	۲۸۹۸۵	سمنان
۱۴۲۴۱	۵۱۱	۲۰۵۹	۱۶۸۶۷	سیستان و بلوچستان
۱۰۰۴۴۶	۱۵۱۱	۸۶۳۲	۱۰۷۸۳۴	فارس
۲۸۹۶۷	۲۳۱	۳۱۹۸	۳۴۰۶۰	قزوین
۱۴۵۵۹	۱۱۳	۱۷۱۵	۱۶۹۰۱	قم
۴۰۶۳۴	۵۵۹	۳۶۶۶	۴۶۹۴۴	کردستان
۳۱۶۰۳	۱۷۶	۲۵۲۰	۳۴۱۱۳	کرمان
۲۹۳۶۰	۳۹۰	۲۶۵۱	۳۲۱۲۲	کرمانشاه
۶۱۴۶	۲۰	۶۰۰	۷۱۴۲	کهگیلویه و بویراحمد
۱۱۶۴۲۱	۱۵۳۰	۷۳۱۷	۱۲۹۶۷۴	گلستان
۸۹۰۸۰	۹۳۹	۳۹۸۲	۱۰۱۳۴۱	گیلان
۴۲۶۸۸	۷۷۰	۴۷۸۲	۴۷۲۰۹	لرستان
۱۶۲۳۶۱	۱۲۹۴	۱۱۰۰۰	۱۷۷۱۳۶	مازندران
۳۴۳۷۷	۴۹۹	۳۹۰۵	۳۷۳۴۸	مرکزی
۲۲۲۵۱	۴۳۶	۱۹۰۱	۲۵۱۳۵	هرمزگان
۲۳۹۶۱	۳۷۹	۲۵۲۰	۲۶۳۷۹	همدان
۳۱۶۶۰	۲۳۸	۴۲۰۸	۳۶۵۴۵	یزد

۹- مقدار و ارزش مرغ زنده پرورش یافته در مرغداری‌های پرورش مرغ گوشتی بر حسب استان: ۱۳۹۸ (تن - ده هزار ریال)

ارزش	وزن	استان
۲۴۵۵۴۴۲۵۲۴۰	۳۱۹۷۹۶۱	کل کشور
۷۷۷۳۲۱۷۱۷	۱۰۱۴۱۰	آذربایجان شرقی
۷۳۷۳۰۸۲۸۴	۹۴۹۶۱	آذربایجان غربی
۳۷۰۴۴۹۳۸۹	۴۷۶۰۹	اردبیل
۱۹۰۲۵۵۸۷۵۸	۲۴۳۰۹۰	اصفهان
۱۴۷۶۸۸۳۵۵	۱۸۶۵۷	البرز
۴۵۰۹۷۱۲۲۶	۵۹۵۸۷	ایلام
۳۱۷۷۸۸۳۲۹	۴۱۴۵۴	بوشهر
۱۹۵۶۱۴۵۲۴	۲۶۲۸۱	تهران
۲۶۵۶۱۰۴۸۱	۳۴۵۱۲	چهارمحال و بختیاری
۵۵۲۴۱۸۳۸۱	۶۶۵۸۰	خراسان جنوبی
۱۷۴۰۲۳۱۹۲۶	۲۴۰۰۲۱	خراسان رضوی
۲۴۹۴۷۴۱۰۸	۳۴۵۳۱	خراسان شمالی
۹۷۶۴۲۶۶۱۸	۱۲۲۶۹۹	خوزستان
۳۹۷۴۷۲۳۳۰	۴۸۵۷۵	زنجان
۴۸۲۶۲۶۷۴۶	۶۸۳۴۷	سمنان
۲۷۴۶۲۴۸۸۸	۳۱۲۳۱	سیستان و بلوچستان
۱۷۳۲۱۴۵۶۶۶	۲۳۶۱۵۱	فارس
۶۳۹۴۸۱۹۳۲	۸۱۰۷۰	قزوین
۳۰۰۸۲۹۰۵۴	۳۹۶۳۲	قم
۸۴۴۴۰۵۰۸۱	۱۱۱۵۹۳	کردستان
۵۹۷۰۲۱۷۱۸	۷۸۰۸۱	کرمان
۶۵۶۰۱۴۹۶۴	۸۲۶۴۰	کرمانشاه
۱۱۶۵۵۱۷۲۹	۱۴۱۷۹	کهگیلویه و بویراحمد
۲۲۲۱۳۸۹۳۴۳	۲۸۹۴۳۶	گلستان
۱۷۲۹۹۳۵۷۴۱	۲۲۱۷۶۰	گیلان
۸۳۸۲۸۴۱۵۸	۱۱۱۲۶۵	لرستان
۲۷۲۶۷۸۴۰۲۶	۳۶۰۳۵۵	مازندران
۶۹۱۶۲۱۲۱۷	۹۲۱۲۰	مرکزی
۴۰۶۰۷۶۰۵۸	۵۰۵۰۴	هرمزگان
۵۰۴۵۹۴۱۴۳	۶۶۲۰۹	همدان
۷۱۰۷۰۴۳۵۱	۸۳۴۲۲	یزد

(تن-ده هزار ریال)

۱۰- مقدار و ارزش خوراک مرغ مصرف شده بر حسب استان: ۱۳۹۸

ارزش سایر خوراک مرغ	دان مرغ مصرف شده		استان
	ارزش	مقدار	
۹۱۱۲۷۶۸۸۸	۱۷۱۲۰۱۹۵۲۴۶	۶۲۶۴۶۰۱	کل کشور
۱۶۰۵۵۶۳۱	۵۷۱۵۸۲۸۳۳	۲۰۱۵۷۸	آذربایجان شرقی
۵۲۷۱۳	۵۷۶۹۱۲۰۹۵	۱۹۶۰۱۴	آذربایجان غربی
۲۳۲۸۷۰۴۸	۲۴۸۱۰۶۵۹۱	۸۱۱۴۵	اردبیل
۷۴۹۰۷۵۶۳	۱۲۶۸۸۹۴۴۷۵	۴۹۷۵۷۹	اصفهان
۴۵۴۲۹۰۱	۱۳۵۴۴۳۶۹۷	۴۳۵۳۶	البرز
۲۹۰۸۱۷	۳۸۹۶۳۹۶۴۰	۱۲۷۸۴۳	ایلام
۴۷۳۳۸۳۳	۲۱۲۰۷۷۱۳۴	۸۳۸۴۹	بوشهر
۱۵۵۱۹۲۸۱	۱۶۸۰۵۷۳۴۸	۵۹۷۹۳	تهران
۲۰۵۵۰۸۸	۱۴۹۱۹۳۱۷۹	۶۰۵۹۷	چهارمحال و بختیاری
۹۷۹۲۶۳۰	۳۵۰۷۱۴۰۰۸	۱۳۲۲۲۹	خراسان جنوبی
۷۲۱۰۳۳۹۸	۱۲۶۰۲۷۶۹۱۶	۴۵۰۳۶۴	خراسان رضوی
۴۷۸۳۶۸۵	۱۳۳۶۰۵۲۳۱	۴۲۸۹۳	خراسان شمالی
۹۰۷۰۸۰۴	۵۴۸۶۸۰۰۱۲	۲۰۸۲۵۴	خوزستان
۱۳۴۰۲۷۹۳	۲۵۱۸۷۴۹۱۳	۹۳۴۸۲	زنجان
۲۷۷۲۹۳۳۶	۳۷۰۲۷۱۴۸۸	۱۴۳۶۱۶	سمنان
۴۴۲۵۱۷۹	۱۴۱۳۵۴۴۸۵	۵۱۵۸۲	سیستان و بلوچستان
۳۰۵۷۶۷۲۰	۱۱۷۳۹۵۱۲۶۷	۴۰۹۰۰۲	فارس
۲۳۲۹۶۳۰۵	۴۶۸۱۵۰۵۲۸	۱۶۷۲۲۹	قزوین
۴۶۱۴۹۱	۱۹۹۱۵۷۷۰۷	۷۳۶۱۴	قم
۱۶۰۴۹۴۷۳	۶۲۶۶۲۶۹۹۴	۲۱۹۱۹۹	کردستان
۹۹۸۳۵۰۳	۳۶۸۶۵۱۷۵۶	۱۳۲۲۶۸	کرمان
۴۲۶۶۴۸۲۱	۳۸۳۷۴۱۶۶۱	۱۵۴۱۷۹	کرمانشاه
۲۵۸۴۵۲۶	۷۷۳۰۸۸۱۳	۲۶۰۸۵	کهگیلویه و بویراحمد
۲۳۴۵۵۴۸۳	۱۶۱۶۱۶۱۵۱۶	۵۳۶۸۹۱	گلستان
۱۷۰۰۵۶۸	۱۰۷۸۳۸۱۸۱۱	۴۰۹۴۲۵	گیلان
۶۳۴۱۹۴۹۱	۵۸۳۷۶۰۵۲۴	۲۲۶۱۷۷	لرستان
۲۹۳۸۹۹۱۳۵	۲۲۵۷۹۵۲۲۰۴	۸۵۹۰۹۶	مازندران
۷۰۴۲۰۳۲۲	۵۴۵۲۴۱۱۱۸	۱۸۸۳۴۲	مرکزی
۴۷۰۴۳۵۱	۲۶۲۸۷۲۱۰۶	۹۵۷۵۱	هرمزگان
۳۵۱۰۲۲۳	۲۴۴۷۶۷۴۴۹	۱۱۴۷۰۳	همدان
۴۱۷۹۷۷۷۶	۴۵۶۷۸۵۷۴۶	۱۷۸۲۸۴	یزد

۱۱- تعداد مرغداری‌های پرورش مرغ گوشتی بر حسب وضع فعالیت و ظرفیت: ۱۳۹۹

شرح	کل	فعال	غیر فعال
کل	۲۰۵۲۰	۱۶۴۵۲	۴۰۶۸
کمتر از ۵ هزار قطعه	۷۹۳	۴۰۴	۳۸۹
۱۰-۵ هزار قطعه	۳۱۹۱	۲۰۴۷	۱۱۴۴
۲۰-۱۰ هزار قطعه	۷۵۰۸	۶۰۹۴	۱۴۱۴
۵۰-۲۰ هزار قطعه	۷۹۴۰	۶۹۵۱	۹۸۹
۱۰۰-۵۰ هزار قطعه	۹۲۸	۸۱۲	۱۱۶
۲۰۰-۱۰۰ هزار قطعه	۱۳۲	۱۱۹	۱۳
۳۰۰-۲۰۰ هزار قطعه	۲۱	۲۰	۱
۳۰۰ هزار قطعه و بالاتر	۷	۶	۱

۱۲- تعداد مرغداری‌های پرورش مرغ گوشتی بر حسب وضعیت حقوقی و ظرفیت: ۱۳۹۹

شرح	کل	فردی و شریکی	شرکت خصوصی	شرکت تعاونی	شرکت دولتی	سایر
کل	۲۰۵۲۰	۱۷۷۵۶	۱۳۸۰	۱۲۶۴	۷۴	۴۶
کمتر از ۵ هزار قطعه	۷۹۳	۷۷۱	۰	۰	۰	۲۱
۱۰-۵ هزار قطعه	۳۱۹۱	۳۰۵۵	۷۴	۲۷	۳۶	۰
۲۰-۱۰ هزار قطعه	۷۵۰۸	۶۹۲۷	۳۵۵	۱۹۸	۱۹	۹
۵۰-۲۰ هزار قطعه	۷۹۴۰	۶۳۱۲	۷۰۸	۹۰۹	۸	۴
۱۰۰-۵۰ هزار قطعه	۹۲۸	۶۱۵	۱۸۷	۱۱۵	۱۱	۰
۲۰۰-۱۰۰ هزار قطعه	۱۳۲	۶۹	۳۹	۱۳	۱	۱۰
۳۰۰-۲۰۰ هزار قطعه	۲۱	۵	۱۳	۲	۰	۱
۳۰۰ هزار قطعه و بالاتر	۷	۲	۵	۰	۰	۰

(هزار قطعه)

۱۳- وضعیت گله‌های مرغ گوشتی بر حسب ظرفیت : ۱۳۹۸

تعداد مرغ زنده پرورش یافته	تعداد جوجه یا مرغ حذفی	تعداد جوجه یا مرغ تلف شده	تعداد جوجه یکروزه ریخته شده	شرح
۱۲۸۴۵۱۱	۱۶۹۷۵	۱۱۸۲۵۷	۱۴۶۰۵۸۹	کل
۵۰۳۶	۸۵	۳۹۳	۵۶۳۳	کمتر از ۵ هزار قطعه
۴۵۵۶۶	۵۸۵	۴۲۶۶	۵۰۲۵۰	۵-۱۰ هزار قطعه
۲۸۰۵۹۷	۴۳۳۴	۲۸۱۷۸	۳۲۳۸۸۱	۱۰-۲۰ هزار قطعه
۶۸۸۸۵۷	۹۱۳۱	۶۴۲۰۴	۷۸۵۹۳۶	۲۰-۵۰ هزار قطعه
۱۸۳۶۲۲	۲۰۵۲	۱۵۱۶۱	۲۰۷۲۵۸	۵۰-۱۰۰ هزار قطعه
۵۶۲۱۰	۶۱۹	۴۶۷۸	۶۱۷۰۴	۱۰۰-۲۰۰ هزار قطعه
۱۷۱۷۷	۱۴۱	۷۴۰	۱۹۰۱۰	۲۰۰-۳۰۰ هزار قطعه
۷۴۴۶	۲۸	۶۳۷	۶۹۱۶	۳۰۰ هزار قطعه و بالاتر

(تن-ده هزار ریال)

۱۴- مقدار و ارزش خوراک مرغ مصرف شده بر حسب ظرفیت: ۱۳۹۸

ارزش سایر خوراک مرغ	دان مرغ مصرف شده		استان
	ارزش	مقدار	
۹۱۱۲۷۶۸۸۸	۱۷۱۲۰۱۹۵۲۴۶	۶۲۶۴۶۰۱	کل
۳۸۶۳۶۵۲	۶۷۷۱۴۵۴۸	۲۴۴۵۹	کمتر از ۵ هزار قطعه
۳۳۶۱۶۳۴۳	۵۸۲۹۲۷۳۱۹	۲۱۸۸۱۳	۵-۱۰ هزار قطعه
۲۳۹۴۸۷۶۰۶	۳۸۱۵۸۹۵۸۵۴	۱۳۹۹۶۸۸	۱۰-۲۰ هزار قطعه
۴۶۰۹۱۵۶۰۴	۹۱۹۱۷۸۳۶۶۳	۳۳۴۸۳۷۰	۲۰-۵۰ هزار قطعه
۱۲۲۷۷۷۳۶۵	۲۴۳۸۵۴۸۲۲۰	۸۹۲۹۳۹	۵۰-۱۰۰ هزار قطعه
۴۶۰۴۹۵۸۵	۷۱۳۵۲۱۹۵۹	۲۶۲۸۱۲	۱۰۰-۲۰۰ هزار قطعه
۳۳۲۷۴۴۷	۲۰۲۳۴۲۰۹۶	۷۵۶۰۰	۲۰۰-۳۰۰ هزار قطعه
۱۲۳۹۲۸۵	۱۰۷۴۶۱۵۸۸	۴۱۹۲۰	۳۰۰ هزار قطعه و بالاتر

۱۵- تعداد شاغلان و انواع پرداختی به شاغلان با مزد و حقوق برحسب جنس و استان: ۱۳۹۸

تعداد شاغلان		شاغلان با مزد و حقوق				تعداد کل شاغلان	استان
بدون مزد و حقوق		سایر پرداختی‌ها (ده هزار ریال)	مزد و حقوق پرداختی (ده هزار ریال)	تعداد			
زن	مرد			زن	مرد	زن	مرد
۱۱۶۷	۲۵۹۰۴	۱۹۵۲۷۱۷۵۶	۱۰۱۵۱۷۱۹۳۲	۴۶۲	۴۳۳۷۷	۷۰۹۱۰	کل کشور
۵۸	۱۰۹۲	۸۳۶۷۵۸۸	۲۹۹۷۵۱۲۲	۲۹	۱۱۸۶	۲۳۶۵	آذربایجان شرقی
۱۴	۶۲۴	۶۵۰۰۲۱۴	۳۶۴۰۹۸۱۹	۷	۱۳۵۸	۲۰۰۲	آذربایجان غربی
۲	۴۸۵	۲۰۲۲۲۴۱	۱۲۹۳۹۸۸۹	۰	۵۶۹	۱۰۵۵	اردبیل
۶۶	۲۴۵۴	۲۱۷۵۹۷۲۲	۹۰۳۴۹۱۸۱	۲۱	۳۲۹۵	۵۸۳۵	اصفهان
۲۴	۲۶۵	۷۹۹۳۱۴	۱۱۰۱۹۰۱۰	۱	۴۱۴	۷۰۴	البرز
۸	۵۱۶	۲۴۳۱۰۹۱	۱۹۰۰۷۶۲۴	۰	۱۱۸۴	۱۷۰۸	ایلام
۱۳	۳۵۷	۱۷۰۹۹۰۰	۲۴۱۰۷۳۹۰	۳	۸۹۵	۱۲۶۷	بوشهر
۰	۱۹۶	۱۲۸۰۲۴۲	۹۶۲۳۷۵۱	۰	۴۳۳	۶۲۹	تهران
۰	۲۹۷	۳۱۳۱۱۵۵	۸۳۰۸۶۲۷	۵	۴۱۰	۷۱۲	چهارمحال و بختیاری
۵۸	۹۹۱	۱۲۲۳۵۱۹	۱۳۷۸۳۸۵۹	۰	۷۱۸	۱۷۶۷	خراسان جنوبی
۱۵۷	۲۲۵۶	۱۲۱۸۲۹۲۵	۶۷۸۶۲۶۱۴	۱۱۳	۳۱۸۵	۵۷۱۰	خراسان رضوی
۰	۱۴۴	۹۳۷۶۵۲	۶۹۳۸۳۵۴	۰	۲۵۹	۴۰۳	خراسان شمالی
۳	۱۰۲۱	۷۵۳۳۹۳۸	۴۵۸۸۲۴۶۹	۰	۲۱۵۳	۳۱۷۶	خوزستان
۲	۲۳۱	۶۷۱۵۱۲۳	۱۶۰۱۵۵۵۸	۱۱	۷۸۵	۱۰۲۸	زنجان
۱	۳۷۵	۲۳۵۲۹۲۹	۱۹۳۷۴۵۵۵	۶	۹۲۳	۱۳۰۵	سمنان
۱۶	۲۹۹	۴۶۴۵۶۳	۱۲۱۷۰۲۹۲	۲	۶۱۳	۹۳۰	سیستان و بلوچستان
۱۷	۱۴۸۸	۱۵۸۶۲۹۴۵	۷۲۸۵۴۸۲۵	۰	۲۷۹۷	۴۳۰۲	فارس
۴۴	۷۶۱	۳۷۲۳۲۸۲	۲۹۹۴۵۵۴۵	۰	۱۱۱۶	۱۹۲۲	قزوین
۰	۳۳۵	۱۰۳۴۵۶۹	۱۴۹۱۸۵۳۰	۵	۵۰۹	۸۴۹	قم
۴۴	۹۹۰	۷۹۸۴۵۷۱	۴۳۶۱۱۱۲۸	۰	۱۸۷۸	۲۹۱۲	کردستان
۱۲۹	۱۱۵۲	۷۸۶۳۷۱	۲۱۷۹۲۵۷۶	۰	۹۲۵	۲۲۰۶	کرمان
۱۴۰	۹۲۹	۲۹۸۵۶۸۳	۲۵۹۴۶۶۷۷	۱۷	۱۲۴۹	۲۳۳۴	کرمانشاه
۰	۱۷۴	۲۵۰۸۷۸	۶۶۲۳۳۳۷	۰	۳۲۶	۵۰۱	کهگیلویه و بویراحمد
۹۰	۱۱۳۱	۲۳۱۸۶۲۴۴	۸۵۵۱۴۷۷۷	۶۱	۳۹۸۵	۵۲۶۸	گلستان
۱۴۹	۱۰۷۵	۱۰۵۹۸۸۰۴	۶۷۷۳۳۵۸۷	۴۶	۲۹۵۶	۴۲۲۵	گیلان
۳۹	۱۱۸۴	۷۴۷۴۵۳۹	۳۳۰۹۹۲۳۰	۶	۱۴۱۷	۲۶۴۵	لرستان
۱۹	۲۲۸۹	۳۱۲۸۸۶۴۴	۹۵۰۹۸۷۳۱	۱۱۵	۴۲۸۰	۶۷۰۴	مازندران
۵۲	۶۲۵	۴۱۷۵۶۸۴	۴۰۸۰۶۱۰۲	۱	۱۲۹۰	۱۹۶۹	مرکزی
۹	۶۲۷	۱۵۶۰۰۶۸	۸۸۲۰۷۳۰	۰	۶۱۱	۱۲۴۷	هرمزگان
۷	۶۷۵	۲۰۱۹۴۲۸	۱۹۲۷۴۴۴۶	۱۴	۷۴۷	۱۴۴۳	همدان
۱۰	۸۶۴	۲۹۳۴۹۳۱	۲۵۳۶۳۵۹۸	۰	۹۱۲	۱۷۸۷	یزد

۱۶- ارزش سوخت مصرف شده، برق و آب خریداری شده برحسب استان: ۱۳۹۸ (ده هزار ریال)

آب	برق	سوخت (گاز، بنزین و نفت)	استان
۶۳۲۸۳۵۵۹	۱۲۴۹۱۵۲۷۵	۴۰۰۰۹۱۷۴۲	کل کشور
۵۴۳۸۲۶	۳۵۱۱۵۸۸	۱۱۷۷۲۱۳۹	آذربایجان شرقی
۱۳۶۶۵۲	۴۴۲۵۵۱۶	۲۲۹۴۴۷۱۵	آذربایجان غربی
۴۱۰۲۹۱	۱۵۵۹۷۶۷	۱۳۲۶۲۷۵۷	اردبیل
۱۱۵۹۲۲۱۱	۸۷۱۴۸۴۲	۳۱۷۸۶۵۳۵	اصفهان
۱۰۹۴۵۰	۶۸۷۷۲۱	۲۳۲۹۷۵۴	البرز
۲۳۴۳۲۰۷	۲۷۷۴۵۷۶	۶۱۶۳۲۴۲	ایلام
۳۰۷۳۳۵۳	۳۲۶۵۴۹۱	۴۳۶۰۰۹۷	بوشهر
۲۹۰۱۲۵	۱۲۰۲۹۴۴	۲۰۳۸۹۵۳	تهران
۲۸۴۸۶۳	۱۳۰۹۴۰۴	۳۳۵۴۸۴۱	چهارمحال و بختیاری
۲۹۰۳۲۷۵	۱۸۶۴۳۳۳	۶۸۸۸۹۵۴	خراسان جنوبی
۹۰۷۸۹۹۱	۷۹۷۲۱۸۱	۳۸۱۵۴۷۰۷	خراسان رضوی
۳۴۲۵۴۲	۵۹۰۵۱۸	۲۰۸۰۷۸۵	خراسان شمالی
۳۳۸۴۷۱۲	۵۷۸۷۰۷۲	۱۶۰۸۳۴۱۸	خوزستان
۳۰۵۱۸۹	۲۶۰۳۰۶۷	۵۲۲۸۸۸۶	زنجان
۲۰۷۰۶۱۰	۳۵۲۴۳۱۱	۶۷۴۲۸۱۰	سمنان
۴۰۳۲۰۰	۱۱۲۵۷۶۷	۳۳۶۶۳۳۷	سیستان و بلوچستان
۶۱۱۴۳۹۲	۷۶۱۱۶۴۰	۲۸۸۰۰۷۴۷	فارس
۴۴۰۵۴۴	۲۶۶۹۹۹۷	۹۵۵۰۱۴۵	قزوین
۵۱۰۵۹۷	۲۰۳۹۸۰۰	۷۱۱۹۳۲۸	قم
۸۴۸۳۲۸	۴۰۵۳۸۶۸	۱۴۶۳۴۶۴۳	کردستان
۱۹۴۵۳۰۴	۲۵۴۶۹۹۹	۸۸۵۱۱۲۵	کرمان
۶۹۰۰۶۳	۲۱۷۳۶۲۳	۱۲۱۴۳۰۱۲	کرمانشاه
۲۹۰۲۸۵	۴۶۵۵۲۸	۱۴۴۵۹۰۷	کهگیلویه و بویراحمد
۳۱۸۲۲۷۷	۱۲۴۲۱۳۸۲	۲۸۰۶۳۹۷۵	گلستان
۵۹۸۴۸۵	۶۸۱۵۷۹۸	۱۲۶۱۴۰۸۷	گیلان
۷۷۰۲۷۶	۴۹۹۶۴۵۰	۱۶۰۵۰۲۸۲	لرستان
۴۲۷۲۴۶۲	۱۷۱۸۱۶۱۰	۴۵۷۴۶۰۹۰	مازندران
۱۵۶۷۴۲۷	۴۸۶۹۰۶۲	۱۶۹۶۱۷۱۹	مرکزی
۱۱۴۴۷۱۴	۲۱۹۴۲۵۷	۱۴۲۱۷۲۲	هرمزگان
۱۰۰۰۳۹	۱۹۲۷۹۸۸	۷۴۰۱۷۱۰	همدان
۳۵۳۵۸۶۷	۲۰۲۸۱۷۵	۱۲۷۲۸۳۱۸	یزد

(ده هزار ریال)

۱۷- ارزش انواع پرداختی‌ها بر حسب استان: ۱۳۹۸

حق بیمه‌های تجاری	ارتباطات	اجاره ساختمان	تعمیرات جزئی			استان
			وسایل نقلیه	ماشین‌آلات	ساختمان مؤسسه	
۳۶۳۸۳۱۵۵	۱۸۶۷۴۵۳۸	۸۲۱۱۵۹۳۱	۲۶۲۴۶۹۵۶	۹۵۶۰۴۱۶۵	۶۱۹۴۷۸۶۰	کل کشور
۱۱۸۱۶۱۷	۶۳۷۷۲۲	۱۷۳۶۳۲۴	۴۲۸۳۸۱	۲۳۳۳۳۱۹	۱۳۰۴۳۰۳	آذربایجان شرقی
۹۵۶۸۶۱	۲۴۸۲۱۱	۲۸۸۶۲۵۰	۲۵۹۲۶۵۷	۵۲۱۷۰۰۹	۱۰۴۰۷۶۸	آذربایجان غربی
۲۳۸۸۴۱	۲۳۴۷۰۰	۱۲۲۸۴۷۳	۱۸۰۲۰۵	۵۴۵۹۷۵	۷۵۶۱۱۳	اردبیل
۴۶۲۱۶۳۹	۱۸۰۹۴۷۹	۳۶۰۷۴۶۰	۳۰۱۲۷۰۲	۸۶۷۶۵۰۷	۹۰۵۴۷۷۶	اصفهان
۵۱۶۸۲۱	۱۷۵۳۱۲	۱۴۲۹۰۰۰	۴۰۶۵۲۵	۷۶۲۰۹۸	۹۳۴۸۱۷	البرز
۴۶۱۶۶۰	۳۵۸۰۵۵	۲۴۲۳۶۴۴	۶۷۰۲۴	۶۹۸۱۸۰	۴۹۰۱۹۱	ایلام
۱۵۹۹۸۹	۳۳۲۲۳۹	۶۲۹۰۰	۳۰۲۶۶۱	۱۱۴۱۹۲۲	۵۴۳۵۰۱	بوشهر
۱۹۷۲۰۰	۱۳۹۳۰۳	۲۲۵۱۸۲	۲۰۹۵۰	۴۳۳۲۴۶	۶۹۷۵۲۸	تهران
۰	۱۴۴۷۱۸	۳۱۹۰۹۸	۳۴۴۰۴۱	۴۴۳۷۴۷	۵۳۸۲۸۶	چهارمحال و بختیاری
۱۷۲۷۵۸۲	۳۷۸۰۷۵	۱۲۸۰۵۴۱	۳۳۰۶۴۰	۱۲۹۰۹۹۸	۱۰۵۰۶۱۴	خراسان جنوبی
۱۴۱۰۴۸۲	۱۷۲۱۲۷۱	۹۰۹۳۳۵۱	۲۷۳۳۰۲۵	۵۸۷۳۶۰۲	۳۴۵۰۸۰۰	خراسان رضوی
۱۴۸۷۱۳	۹۲۸۶۸	۹۲۸۴۱۵	۲۳۳۵۴	۱۴۹۷۶۰۴	۱۱۸۱۴۲۶	خراسان شمالی
۱۱۷۴۶۴۲	۷۰۰۱۹۸	۳۲۱۳۴۳۰	۱۳۲۵۰۶۸	۴۴۵۵۷۵۴	۲۵۱۷۱۹۴	خوزستان
۱۱۰۴۹۴۳	۴۴۸۴۰۷	۴۹۱۰۸۱	۴۸۴۲۰۱	۱۴۶۴۴۷۴	۱۰۳۶۹۴۶	زنجان
۷۵۸۴۷۳	۴۲۰۸۰۸	۶۵۷۰۳۴	۳۵۵۸۸۰	۱۲۷۰۰۴۸	۷۴۴۳۴۰	سمنان
۱۲۵۲۷۴	۱۲۹۹۲۴	۳۶۰۴۵۹	۳۷۷۹۵۲	۷۵۴۷۸۲	۷۹۱۶۰۹	سیستان و بلوچستان
۲۴۶۲۳۴۸	۱۳۳۹۶۶۹	۵۳۴۴۸۱۵	۱۴۶۸۷۱۴	۸۹۰۴۰۹۷	۱۰۳۰۶۶۸	فارس
۶۳۴۱۲۳	۵۸۴۹۵۲	۱۳۲۲۳۹۳	۱۱۹۰۹۹۸	۱۷۰۸۴۷۰	۱۴۶۱۲۸۱	قزوین
۳۵۱۳۹۹	۲۸۴۵۵۹	۴۷۵۸۷۵	۳۱۹۲۸۱	۲۹۷۳۶۷	۳۱۷۸۸۱	قم
۶۴۴۲۱۹	۱۳۷۷۲۳۵	۲۴۸۰۴۹۵	۶۳۱۱۱۷	۲۱۷۸۸۰۰	۱۶۰۰۸۳۵	کردستان
۳۰۴۴۲۷	۷۳۵۱۳۸	۱۶۵۹۱۹۰	۲۷۹۶۴۱	۴۳۵۷۴۷	۲۷۷۹۳۵	کرمان
۴۵۱۴۲۱	۳۴۵۰۷۸	۲۵۳۵۰۸۱	۱۷۵۳۷۸	۱۹۰۰۸۱۷	۷۶۸۳۹۹	کرمانشاه
۱۹۶۸۲	۷۲۴۷۰	۳۹۵۴۵۹	۱۰۹۰۵۷	۳۵۹۵۵۳	۱۷۵۴۹۲	کهگیلویه و بویراحمد
۲۹۳۹۳۴۹	۱۱۴۸۷۲۰	۸۶۹۹۷۴۶	۱۳۴۴۶۷۸	۷۹۹۰۸۳۵	۵۲۷۲۹۶۸	گلستان
۳۱۲۰۷۹۵	۶۹۵۹۹۸	۶۴۶۰۲۹۳	۱۳۲۳۵۶	۴۲۰۸۵۹۹	۱۲۷۵۴۱۴	گیلان
۵۲۳۷۹۸	۳۱۳۷۹۶	۲۵۷۷۹۱۰	۲۶۷۷۱۴	۲۴۱۷۱۳۰	۱۰۲۰۲۹۳	لرستان
۷۳۵۷۲۶۶	۲۲۳۳۵۱۷	۱۲۳۹۰۴۹۸	۴۴۶۴۹۵۵	۱۷۹۷۸۴۳۶	۱۴۵۴۲۰۰۳	مازندران
۸۲۳۸۱۰	۶۶۶۸۱۶	۱۷۵۰۳۵۸	۱۳۴۰۳۵۳	۴۷۰۳۴۳۴	۵۴۲۵۶۸۹	مرکزی
۴۰۵۲۶۳	۱۸۲۹۹۶	۷۳۷۷۲۰	۲۱۵۶۷۷	۱۰۰۹۸۶۶	۵۲۸۲۱۲	هرمزگان
۵۰۰۷۲۹	۴۵۲۳۶۲	۴۵۱۵۰۱	۴۰۵۰۴۲	۳۲۷۲۶۳۸	۱۶۶۰۱۷۴	همدان
۱۰۵۹۷۹۱	۲۶۹۹۴۲	۴۸۹۱۹۵۴	۹۱۶۷۲۸	۱۳۷۹۱۱۱	۴۵۷۴۰۷	یزد



۱۷- ارزش انواع پرداختی‌ها بر حسب استان: ۱۳۹۸ (دنباله)

(ده هزار ریال)

استان	انواع دارو، واکسن و مواد ضد عفونی کننده	خدمات دامپزشکی	خدمات حقوقی، حسابرسی و سایر خدمات کسب و کار	کاغذ، نوشت افزار و لوازم کم دوام و بی دوام دفتری	سایر
کل کشور	۱۲۵۵۷۶۹۹۵	۱۷۰۲۷۵۱۳	۳۵۵۹۱۶۵۷	۱۶۵۱۱۰۱	۳۳۰۵۱۶۹۱۲
آذربایجان شرقی	۳۴۶۲۵۹۵۷	۱۹۲۲۴۸۶	۶۶۸۸۲۸	۳۱۰۲۲۲	۲۳۸۶۹۸۱
آذربایجان غربی	۲۴۵۷۳۹۳۱	۵۴۴۱۸۸۷	۳۹۰۹۱۱	۸۷۹۳۶	۲۱۳۷۲۶۰۸
اردبیل	۵۰۱۱۶۱۳	۹۰۹۶۱۵	۱۱۷۵۹۷	۳۹۰۸۲	۸۶۴۳۹۷
اصفهان	۶۰۰۴۰۹۸۰	۶۷۸۳۳۴۶	۶۱۲۶۲۴	۱۱۵۴۵۹۲	۱۵۶۳۴۶۷۵
البرز	۴۳۳۴۹۳۹	۶۱۸۲۵۸	۲۷۷۰۰	۳۵۵۱۴	۲۱۵۵۲۵۸
ایلام	۲۰۹۸۹۳۲۵	۲۴۲۳۹۶۹	۱۴۵۸۳	۳۱۷۱۱	۵۷۶۴۷۷۹
بوشهر	۸۷۹۶۶۸۴	۹۱۹۷۵۸	۹۴۴۳	۲۶۱۵۴	۱۵۲۷۰۷۴
تهران	۳۶۵۶۹۲۴	۷۲۷۴۸۳	۰	۸۹۸۲۲	۴۹۱۰۸۹
چهارمحال و بختیاری	۷۶۴۴۹۵۳	۵۶۶۰۲۷	۴۱۶۲۷	۴۹۳۴۳	۲۱۴۱۱۴۵
خراسان جنوبی	۱۶۴۹۴۷۸۹	۹۰۸۷۰۸	۲۴۳۴۹	۴۶۱۱۵	۲۰۶۲۰۸۳
خراسان رضوی	۵۵۱۰۶۱۱۰	۴۷۳۸۶۹۱	۱۶۸۹۴۶۹	۹۲۷۱۶۵	۷۰۷۴۴۱۵
خراسان شمالی	۷۴۹۹۰۰۸	۷۷۰۲۲۷	۱۹۷۶۳۶	۹۶۵۰۶	۳۴۰۷۷۸
خوزستان	۲۷۷۲۰۰۶۲	۷۵۲۶۹۲۲	۱۶۸۷۳۳	۱۱۴۰۰۳	۵۵۱۵۳۱۲۶
زنجان	۱۰۵۱۲۳۶۷	۱۵۶۹۹۳۲	۷۷۲۷۱۶	۷۴۲۳۰	۳۰۸۳۹۹۳
سمنان	۹۵۰۱۵۴۳	۱۰۱۲۹۶۵	۱۴۶۳۱۷	۳۳۷۷۹۴	۷۸۷۲۷۴
سیستان و بلوچستان	۴۱۶۰۵۷۷	۲۶۳۵۵۵	۱۷۷۴۱۷	۲۳۲۱۱۹	۱۲۹۴۷۵۵
فارس	۴۷۹۳۹۰۷۴	۲۰۴۴۴۷۳	۲۳۲۰۲۵	۳۲۹۲۷۵	۳۰۴۴۵۵۹
قزوین	۱۶۷۰۲۰۸۷	۱۱۱۵۹۲۰	۱۲۴۹۸۳	۸۰۱۴۱	۳۱۷۲۶۷۶
قم	۶۶۴۴۷۱۲	۱۴۹۵۳۰۱	۲۷۵۰	۲۸۳۰۹	۱۳۳۹۰۹۴۴
کردستان	۴۶۷۹۱۳۶۰	۱۷۹۵۲۱۱	۵۷۲۷۰۸	۱۶۱۸۴۲	۱۶۸۳۹۶۶
کرمان	۱۱۴۳۷۶۷۹	۱۴۰۶۴۸۰	۹۰۳۴۷۲	۴۶۴۳۱	۴۲۴۵۹۵
کرمانشاه	۳۴۳۷۰۲۹۳	۲۴۶۵۶۴۹	۳۵۳۹۶	۸۲۵۸۴	۷۱۴۷۰۲۶۳
کهگیلویه و بویراحمد	۱۵۱۴۳۵۹	۱۵۱۰۸۲	۰	۴۶۳۸	۶۰۲۶۱۷
گلستان	۱۲۶۵۹۹۰۷۱	۴۸۷۰۹۳۰	۲۹۲۸۳۲۴	۱۴۷۲۸۷۱	۲۰۵۶۰۶۸۸
گیلان	۳۴۲۸۴۳۹۱	۳۳۱۴۹۲۴	۶۴۸۳۲۷	۷۱۶۰۳۱	۶۱۰۳۴۴۵
لرستان	۴۳۸۲۱۹۰۲	۱۳۷۶۱۵۳	۲۶۶۲۲۸	۲۳۰۳۲۵	۸۷۴۹۵۲۳
مازندران	۹۵۹۶۶۸۹۴	۲۳۷۲۲۰۷۸	۲۱۳۳۴۷۶۶	۱۴۹۱۴۸۴	۵۹۹۹۶۵۳۴
مرکزی	۲۶۴۷۶۶۶۵	۲۰۰۴۲۵۶	۹۴۷۶۸۹	۱۹۷۸۳۳	۶۲۹۳۰۲۴
هرمزگان	۸۴۱۶۸۳۶	۷۸۵۰۴۰	۲۰۰۰	۲۰۵۹۵	۲۵۶۹۲۰۶
همدان	۸۷۲۱۳۱۴	۱۵۴۶۰۱۱	۲۲۹۳۱۳	۴۶۰۲۴	۵۳۷۸۷۵۸
یزد	۱۵۲۲۰۵۹۸	۱۸۳۰۲۴۴	۲۳۱۰۷۲۴	۹۱۱۰۹	۴۹۴۱۷۵۶

۱۸- ارزش سرمایه‌گذاری برحسب نوع اموال سرمایه‌ای و استان: ۱۳۹۸ (ده هزار ریال)

ماشین‌آلات، تجهیزات و لوازم بادوام اداری				کل	ارزش سرمایه‌گذاری	استان
فروش یا انتقال	ساخت یا ایجاد و تعمیرات اساسی		خرید یا تحصیل			
	توسط دیگران	توسط شاغلان مرغداری				
۱۳۹۹۵۷۱	۱۲۷۹۸۱۲۹۵	۱۰۶۱۶۸۷۱	۲۵۶۳۵۵۶۹۸	۳۹۳۵۵۴۲۹۳	۹۲۳۹۰۹۱۰۶	کل کشور
.	۴۰۴۵۸۵	۲۴۵۴۷	۹۷۳۳۹۴۴	۱۳۸۰۳۰۷۵	۲۶۳۲۲۹۰۷	آذربایجان شرقی
.	۲۴۰۷۸۱۸	.	۳۲۰۹۳۸۴	۵۶۱۷۲۰۲	۱۱۳۱۴۹۲۳	آذربایجان غربی
.	۱۲۰۳۵۲۰	۴۴۲۰۰	۱۹۸۸۳۳۹	۳۲۳۶۰۵۹	۴۳۳۲۶۱۴	اردبیل
۴۱۸۰۰	۵۷۶۰۶۵۰	۲۴۵۹۹۶	۲۵۱۹۸۰۶۸	۳۱۱۶۲۹۱۴	۷۴۲۹۶۶۱۱	اصفهان
۱۷۵۰	۲۵۳۹۰۰	.	۳۱۴۷۵۰	۵۶۶۹۰۰	۱۵۸۴۷۴۹	البرز
.	۵۵۰۳۳۴۷	.	۱۶۲۲۵۲۰	۷۱۲۵۸۶۷	۱۰۶۹۴۲۵۳	ایلام
.	۳۰۳۲۷۹۸	.	۵۴۱۷۲۱۰	۸۴۵۰۰۰۷	۲۳۳۸۵۵۲۸	بوشهر
.	۱۹۰۰۰۰	.	۱۹۱۵۰۰	۳۸۱۵۰۰	۸۵۷۷۵۰	تهران
۱۷۰۰۰	۴۰۱۱۹۴۷	۱۵۹۹۴	۲۷۱۷۴۹۴	۶۷۲۸۴۳۵	۲۱۸۹۰۳۲۰	چهارمحال و بختیاری
.	۱۵۰۹۷۹۷	۷۰۹۴۴۶	۴۰۳۴۲۸۵	۶۲۵۳۵۲۸	۱۴۱۷۹۲۲۷	خراسان جنوبی
.	۱۵۳۲۰۰۳۷	۱۲۲۴۶۳۸	۱۵۲۳۳۵۰۳	۳۱۷۷۸۱۷۸	۶۳۸۲۲۳۲۵	خراسان رضوی
.	۴۲۳۷۶۹	.	۴۹۷۱۰۴۶	۵۳۹۴۸۱۵	۶۷۹۰۹۹۶	خراسان شمالی
.	۳۷۶۳۶۳۹	۱۱۸۰۵۷۰	۱۱۰۰۰۴۷۲	۱۵۹۴۴۶۸۱	۴۲۸۰۷۰۰۸	خوزستان
۲۷۲۲۲	۳۱۱۸۳۹۷	۷۰۱۱۶۲	۱۵۹۵۹۰۲	۵۳۸۸۲۳۹	۱۲۶۱۰۴۴۶	زنجان
.	۳۷۰۱۷۴۸	۱۷۵۰۰	۴۳۵۹۴۷۲	۸۰۷۸۷۲۰	۱۵۱۱۳۰۴۲	سمنان
.	۳۳۲۵۹۸	۳۶۴۳۴	۲۸۶۷۴۶۷	۳۲۳۶۴۹۸	۹۴۴۴۹۹۹	سیستان و بلوچستان
۴۳۵۴۲۱	۸۹۱۲۹۷۴	.	۱۹۰۹۷۱۹۳	۲۷۵۷۴۷۴۷	۴۰۷۴۴۵۹۰	فارس
.	۲۵۳۲۵۱۲	.	۸۸۰۷۹۸۱	۱۱۳۴۰۴۹۴	۵۰۰۴۴۱۴۶	قزوین
.	۲۸۷۷۰۹۹	۳۷۳۰	۱۲۱۴۲۲۰	۴۰۹۵۰۴۹	۹۹۵۴۳۵۹	قم
۲۹۸۵۳	۷۱۷۴۹۶۰	۷۳۶۳۵۴	۷۱۶۴۱۶۴	۱۵۰۴۵۶۲۴	۲۹۷۹۳۴۹۸	کردستان
۳۰۰۶۰	۱۷۶۳۱۷۰	۳۲۲۴۸۰	۳۳۰۲۷۵۹	۵۳۵۸۳۴۹	۶۴۱۱۱۳۸	کرمان
۹۷۸۱۴	۵۰۸۵۲۲۸	۵۸۴۲۵۲	۹۵۲۸۷۰۷	۱۵۱۰۰۳۷۳	۲۹۶۷۴۱۳۳	کرمانشاه
.	۴۱۹۵۶۶	۲۳۴۸	۳۲۸۶۲۷۵	۳۷۰۸۱۸۹	۶۹۴۱۲۰۵	کهگیلویه و بویراحمد
۱۳۲۱۸۹	۹۲۱۶۳۹۵	۱۰۸۸۵۵۶	۱۷۷۲۵۶۱۷	۲۷۸۹۸۳۷۹	۴۶۴۳۳۰۳	گلستان
۷۶۶۸۰	۴۵۱۳۸۸۶	۱۴۹۲۰۳	۱۲۳۶۲۱۸۰	۱۶۹۴۸۵۸۹	۳۷۰۶۳۰۱۵	گیلان
۳۷۰۳۴۵	۶۸۱۷۳۷۹	۸۸۲۷۴	۹۲۴۱۴۹۳	۱۵۷۷۶۸۰۱	۳۲۰۶۰۴۰۰	لرستان
۸۵۵۵۶	۱۲۲۷۷۲۸۸	۲۷۶۹۵۹۹	۴۸۶۳۱۴۰۱	۶۳۵۹۲۷۳۳	۲۲۳۴۰۵۰۹۵	مازندران
.	۵۸۱۶۲۲۶	۹۶۶۴۷	۶۹۰۸۷۱۹	۱۲۸۲۱۵۹۲	۳۶۰۲۷۹۸۷	مرکزی
.	۱۴۴۴۶۴۲	۳۳۷۷۷۳	۱۰۳۴۳۹۳	۲۸۱۶۸۰۹	۴۰۸۸۹۲۷	هرمزگان
۱۹۰۰۰	۳۶۴۲۲۳	.	۶۵۰۶۸۸۶	۶۸۵۲۱۰۹	۱۰۲۳۲۰۴۰	همدان
۳۴۸۸۱	۴۱۸۷۱۹۵	۲۳۷۱۷۰	۷۰۸۸۳۵۳	۱۱۴۷۷۸۳۸	۲۱۵۸۸۵۷۱	یزد



۱۸- ارزش سرمایه‌گذاری بر حسب نوع اموال سرمایه‌ای و استان: ۱۳۹۸ (دنباله) (ده هزار ریال)

وسایل نقلیه					استان
فروش یا انتقال	ساخت یا ایجاد و تعمیرات اساسی		خرید یا تحصیل	کل	
	توسط دیگران	توسط شاغلان مرغداری			
۳۹۴۸۷۵۱	۱۳۳۷۹۶۱۵	۳۸۶۴۵۴	۵۰۹۸۵۴۱۷	۶۰۸۰۲۷۳۶	کل کشور
۴۵۸۸۲	۲۲۵۱۵۶	۱۲۹۷۵۰	۱۵۴۸۳۹	۴۶۳۸۶۲	آذربایجان شرقی
.	۲۳۱۰۶۵	.	.	۲۳۱۰۶۵	آذربایجان غربی
.	۱۶۱۴۱۹	.	.	۱۶۱۴۱۹	اردبیل
۵۷۱۹۲۳	۶۱۴۸۴۶	.	۱۵۳۲۶۹	۱۹۶۱۹۲	اصفهان
.	۳۵۷۶۰۵	.	۹۰۰۰۰	۴۴۷۶۰۵	البرز
.	۲۱۱۸۵۷	.	.	۲۱۱۸۵۷	ایلام
.	۲۰۷۶۶۱	۷۷۱	۳۹۴۶۴	۲۴۷۸۹۷	بوشهر
.	تهران
۴۰۰۰۰	۲۴۷۵۷۸	۱۷۸۴	۱۳۵۱۶۶۷	۱۵۶۱۰۲۹	چهارمحال و بختیاری
۵۲۹۷۳	۲۳۴۲۲۵	۱۷۶۰۰	۲۰۲۶۳۳	۴۰۱۴۸۵	خراسان جنوبی
۷۶۸۳۴۴	۷۷۲۷۰۲	۶۱۴۷۰	۲۱۵۳۷۱۸	۲۲۱۹۵۴۶	خراسان رضوی
.	خراسان شمالی
۲۳۰۰۰۰	۱۱۵۴۷۳۸	۱۵۶۷۱	۶۳۰۷۳۸	۱۵۷۱۱۴۷	خوزستان
.	۳۶۹۸۰۱	۳۰۴۴۱	۵۰۱۱۸۶	۹۰۱۴۲۷	زنجان
۱۳۸۲۵۰	۳۱۷۱۱۶	.	۷۷۰۰۰۰	۹۴۸۸۶۶	سمنان
۸۷۳۱۳	۱۱۶۲۱۱	.	۱۴۷۸۲۷۲	۱۵۰۷۱۷۰	سیستان و بلوچستان
.	۱۶۱۸۲۳۲	.	۸۲۰۰۰	۱۷۰۰۲۳۲	فارس
۱۱۳۷۵۰	۲۲۹۰۵۸	.	۴۸۶۶۳۰	۶۰۱۹۳۸	قزوین
۱۲۲۵۰	۷۴۷۹۲۳	.	.	۷۳۵۶۷۳	قم
۲۱۸۱۱۹	۳۶۲۰۴۶	۴۶۴۵	۵۷۰۱۵۹	۷۱۸۷۳۱	کردستان
۲۵۹۴۱	۴۷۱۲۷۸	۵۰۰	۵۳۲۷۵	۴۹۹۱۱۲	کرمان
.	۹۰۳۰۹	.	.	۹۰۳۰۹	کرمانشاه
.	۲۱۰۰۳۳	۹۰۶۳	.	۲۱۹۰۹۵	کهگیلویه و بویراحمد
.	۷۳۵۶۹۸	.	۱۸۵۱۵۸۲	۲۵۸۷۲۷۹	گلستان
.	۳۲۱۹۸۲	.	.	۳۲۱۹۸۲	گیلان
۲۴۴۸۹۸	۷۷۰۳۴	.	۷۹۴۱۵	۸۸۴۵۰۰	لرستان
۱۰۰۸۴۱۹	۲۱۰۱۴۶۱	.	۳۸۶۸۳۲۰۴	۳۹۷۷۶۲۴۶	مازندران
۳۹۰۶۸۷	۳۰۹۳۷۶	۱۰۳۱۲۰	۳۹۲۴۳۸	۴۱۴۲۴۷	مرکزی
.	۶۴۶۴۴	۱۰۹۶۲	۱۵۳۹۱	۹۰۹۹۶	هرمزگان
.	۷۲۱۹۵	.	۱۰۷۹۱۲۷	۱۱۵۱۳۲۲	همدان
.	۷۴۶۳۶۵	۶۷۶	۱۶۶۴۱۲	۹۱۳۴۵۳	یزد



۱۸- ارزش سرمایه‌گذاری بر حسب نوع اموال سرمایه‌ای و استان: ۱۳۹۸ (دنباله) (ده هزار ریال)

ساختمان (بجز ارزش زمین)					استان
فروش یا انتقال	ساخت یا ایجاد و تعمیرات اساسی		خرید یا تحصیل	کل	
	توسط دیگران	توسط شاغلان مرغداری			
۳۰۲۹۷۲	۲۶۱۴۵۹۶۲۴	۷۴۶۶۰۵۶	۱۶۵۹۱۷۹۳۶	۴۳۴۵۴۰۶۴۴	کل کشور
.	۷۴۵۲۸۰۶	۲۷۵۲۹	۶۴۲۳۱۵	۸۱۲۲۶۵۰	آذربایجان شرقی
.	۵۴۳۷۷۲۷	.	.	۵۴۳۷۷۲۷	آذربایجان غربی
.	۷۶۶۱۴۴	.	.	۷۶۶۱۴۴	اردبیل
.	۳۳۴۶۸۵۰۰	۱۲۸۳۷۱۴	۸۲۸۹۵۵۲	۴۳۰۴۱۷۶۶	اصفهان
.	۴۷۰۷۷۷	.	.	۴۷۰۷۷۷	البرز
.	۲۶۷۲۶۶۷	.	.	۲۶۷۲۶۶۷	ایلام
۲۸۸۳۹۳	۶۲۴۳۰۲۴	.	۸۴۷۰۱۰۷	۱۴۴۲۴۷۳۸	بوشهر
.	۳۲۲۵۰۰	.	۱۳۶۰۰۰	۴۵۸۵۰۰	تهران
.	۱۳۵۹۷۹۷۱	۲۸۸۴	.	۱۳۶۰۰۸۵۵	چهارمحال و بختیاری
۱۲۰۰۰	۳۸۱۵۵۲۳	۱۵۰۴۸۶	۳۴۹۸۳۰۹	۷۴۵۲۳۱۹	خراسان جنوبی
.	۲۷۸۰۸۱۸۱	۷۶۸۹۰۶	۱۰۱۳۰۹۴	۲۹۵۹۰۱۸۲	خراسان رضوی
.	۸۶۵۰۷۷	.	۵۲۵۰۰۰	۱۳۹۰۰۷۷	خراسان شمالی
.	۴۹۵۳۸۴۱	۱۰۶۷۳۱	۱۹۳۴۲۹۳۱	۲۴۴۰۳۵۰۲	خوزستان
.	۵۱۱۶۲۳۴	۵۰۱۴۳	۶۳۰۰۰۰	۵۷۹۶۳۷۷	زنجان
.	۲۹۷۶۹۴۸	.	۳۰۵۶۰۰۸	۶۰۳۲۹۵۶	سمنان
.	۴۵۰۱۴۷	.	۴۰۸۷۸۸۲	۴۵۳۸۰۲۹	سیستان و بلوچستان
.	۱۱۲۵۲۸۳۷	.	۲۱۶۷۷۴	۱۱۴۶۹۶۱۱	فارس
.	۲۹۸۲۱۴۶۷	.	۸۲۷۴۴۲۹	۳۸۰۹۵۸۹۶	قزوین
.	۴۹۸۶۱۳۷	.	۱۳۷۵۰۰	۵۱۲۳۶۳۷	قم
.	۹۲۸۷۲۵۸	۵۴۱۶۷۴	۳۴۸۶۰۸۰	۱۳۳۱۵۰۱۱	کردستان
.	۳۳۳۰۵۵	۳۹۲۵۱	۱۶۶۶۶۷	۵۳۸۹۷۲	کرمان
۲۵۷۹	۴۱۵۳۲۱۷	۷۳۶۱۲۱	۸۹۹۱۲۷۷	۱۳۸۷۸۰۳۶	کرمانشاه
.	۲۳۹۷۰۰۷	۶۰۰۰	.	۲۴۰۳۰۰۷	کهگیلویه و بویراحمد
.	۱۱۴۹۹۵۲۳	.	۴۳۲۱۳۰۴	۱۵۸۲۰۸۲۶	گلستان
.	۱۸۳۳۶۳۳۴	۱۶۱۲۴۸	.	۱۸۴۹۷۵۸۳	گیلان
.	۱۰۷۷۳۵۰۶	۲۱۵۷۶۹	۵۲۹۰۴۲۱	۱۶۲۷۹۶۹۵	لرستان
.	۲۱۵۹۱۲۳۱	۲۱۳۰۸۵۶	۷۵۴۱۶۶۶۶	۹۹۱۳۸۷۵۴	مازندران
.	۱۵۲۰۶۶۵۷	۱۰۷۲۲۳۹	۳۲۳۶۸۳۹	۱۹۵۱۵۷۳۵	مرکزی
.	۱۰۶۷۶۱۸	.	۸۷۷۸۹	۱۱۵۵۴۰۷	هرمزگان
.	۱۷۹۶۵۱۵	.	۳۹۵۸۸۰	۲۱۹۲۳۹۵	همدان
.	۲۵۳۹۱۹۸	۱۷۲۵۰۳	۶۲۰۵۱۱۳	۸۹۱۶۸۱۳	یزد



۱۸- ارزش سرمایه‌گذاری بر حسب نوع اموال سرمایه‌ای و استان: ۱۳۹۸ (دنباله) (ده هزار ریال)

نرم‌افزارهای کامپیوتری				کل	استان
فروش یا انتقال	ساخت یا ایجاد و تعمیرات اساسی		خرید یا تحصیل		
	توسط دیگران	توسط شاغلان مرغداری			
.	۱۵۰۲۵۶۷	۹۱۱۰۸۲	۲۲۱۴۸۵۱	۴۶۹۸۵۰۰	کل کشور
.	۵۵۱۷۰۲	.	۶۳۷۹۷	۶۱۵۴۹۹	آذربایجان شرقی
.	۲۸۹۲۹	.	.	۲۸۹۲۹	آذربایجان غربی
.	۲۲۰۹	.	۴۴۲۰۰	۴۶۴۰۹	اردبیل
.	.	.	۳۷۲۴۲	۳۷۲۴۲	اصفهان
.	۱۱۹۶۸	.	.	۱۱۹۶۸	البرز
.	۲۰۲۸۶	.	.	۲۰۲۸۶	ایلام
.	.	.	۴۸۸۶	۴۸۸۶	بوشهر
.	تهران
.	چهارمحال و بختیاری
.	۱۲۶۰۰	.	۵۹۲۹۵	۷۱۸۹۵	خراسان جنوبی
.	.	.	۷۳۲۶	۷۳۲۶	خراسان رضوی
.	خراسان شمالی
.	.	۱۶۸۹۳۹	۱۷۴۶۶۴	۳۴۳۶۰۳	خوزستان
.	.	.	۳۶۳۰	۳۶۳۰	زنجان
.	سمنان
.	.	.	۲۸۱۴۰	۲۸۱۴۰	سیستان و بلوچستان
.	فارس
.	.	.	۵۸۱۸	۵۸۱۸	قزوین
.	قم
.	کردستان
.	.	.	۵۰۰	۵۰۰	کرمان
.	۱۵۶۶	.	۱۵۶۶۱۸	۱۵۸۱۸۴	کرمانشاه
.	کهگیلویه و بویراحمد
.	۲۱۰۲۰	.	۸۶۹۳۱	۱۰۷۹۵۱	گلستان
.	۷۳۲۱۷۰	.	۴۳۳۵۳۲	۱۱۶۵۷۰۲	گیلان
.	۵۸۷۷۶	.	۹۲۳	۵۹۶۹۹	لرستان
.	.	۷۴۰۰۰۰	۵۵۳۲۹۰	۱۲۹۳۲۹۰	مازندران
.	۶۱۳۴۲	۲۱۴۳	۶۰۵۵۳۳	۶۶۹۰۱۸	مرکزی
.	هرمزگان
.	.	.	۶۵۲۷	۶۵۲۷	همدان
.	.	.	۱۲۰۰۰	۱۲۰۰۰	یزد

۱۸- ارزش سرمایه‌گذاری بر حسب نوع اموال سرمایه‌ای و استان: ۱۳۹۸ (دنباله) (ده هزار ریال)

فروش یا انتقال	سایر			کل	استان
	ساخت یا ایجاد و تعمیرات اساسی		خرید یا تحصیل		
	توسط دیگران	توسط شاغلان مرغداری			
۱۹۷۹۲۸۴	۱۹۲۱۲۷۴۷	۱۳۴۶۳۴۷	۱۱۷۳۳۱۲۳	۳۰۳۱۲۹۳۳	کل کشور
.	۲۶۲۸۲۵۷	۴۸۴۷۸۳	۲۰۴۷۸۰	۳۳۱۷۸۲۰	آذربایجان شرقی
.	آذربایجان غربی
.	۴۶۷۷۶	.	۷۵۸۰۶	۱۲۲۵۸۳	اردبیل
۱۱۰۷۶۹۲	۹۵۸۸۴۶	.	۷۳۴۳	۱۴۱۵۰۳	اصفهان
.	.	.	۸۷۵۰۰	۸۷۵۰۰	البرز
.	۶۲۲۷۴۳	.	۴۰۸۳۳	۶۶۳۵۷۶	ایلام
.	۲۵۸۰۰۰	.	.	۲۵۸۰۰۰	بوشهر
.	۳۷۵۰	.	۱۴۰۰۰	۱۷۷۵۰	تهران
.	چهارمحال و بختیاری
.	خراسان جنوبی
.	۲۱۹۷۶۷	۷۳۲۶	.	۲۲۷۰۹۳	خراسان رضوی
.	.	.	۶۱۰۴	۶۱۰۴	خراسان شمالی
.	۴۹۷۹۱۷	۴۶۱۵۷	.	۵۴۴۰۷۴	خوزستان
۲۵۵۳۶	۵۴۴۴۹۵	.	۱۸۱۵	۵۲۰۷۷۴	زنجان
.	.	.	۵۲۵۰۰	۵۲۵۰۰	سمنان
.	۱۱۶۲۵۰	.	۱۸۹۱۲	۱۳۵۱۶۲	سیستان و بلوچستان
.	فارس
.	قزوین
.	قم
.	۲۳۳۲۰۰	۱۲۳۵۰۰	۳۵۷۴۳۲	۷۱۴۱۳۲	کردستان
.	۵۰۰	.	۱۳۷۰۶	۱۴۲۰۶	کرمان
.	.	.	۴۴۷۲۳۱	۴۴۷۲۳۱	کرمانشاه
.	۵۵۶۰۶۶	.	۵۴۸۴۸	۶۱۰۹۱۴	کهگیلویه و بویراحمد
.	.	.	۱۷۸۶۷	۱۷۸۶۷	گلستان
.	۲۳۳۹۱	.	۱۰۵۷۶۸	۱۲۹۱۵۹	گیلان
.	۱۱۵۳۸	۱۴۱۹۳	۶۹۲۳	۳۲۶۵۵	لرستان
۸۴۶۰۵۶	۱۲۲۰۵۵۲۴	۶۷۰۳۸۸	۷۵۷۴۲۱۶	۱۹۶۰۴۰۷۲	مازندران
.	۲۵۴۰۱۱	.	۲۳۵۳۳۸۴	۲۶۰۷۳۹۵	مرکزی
.	۲۵۷۱۴	.	.	۲۵۷۱۴	هرمزگان
.	.	.	۲۹۶۸۸	۲۹۶۸۸	همدان
.	۶۰۰۰	.	۲۶۲۴۶۷	۲۶۸۴۶۷	یزد

(ده هزار ریال)

۱۹- ارزش سایر انواع دریافتی‌ها برحسب استان: ۱۳۹۸

استان	فروش کود	اجاره دریافتی بابت ماشین‌آلات و تجهیزات	مابه‌التفاوت ارزش خرید و فروش کالاهای بدون تغییر شکل	سایر تولیدات و دریافتی‌ها
کل کشور	۶۵۳۲۴۱۳۱۷	۱۵۳۹۵۶	۱۱۵۸۲۳۹	۲۱۷۱۱۹۳۲
آذربایجان شرقی	۱۶۱۵۵۴۵۵	.	.	.
آذربایجان غربی	۱۸۷۰۹۹۸۴	.	.	.
اردبیل	۹۹۲۳۰۶۷	.	.	.
اصفهان	۵۴۸۹۰۳۱۸	۷۱۰۲۶	۴۸۶۵۴	.
البرز	۳۳۷۸۲۸۱	.	.	۲۶۱۶۵۰
ایلام	۱۳۷۹۸۶۷۲	.	.	.
بوشهر	۸۴۸۷۳۶۱	.	.	.
تهران	۴۳۳۲۱۳۱	۷۷۰۸۳	.	.
چهارمحال و بختیاری	۸۵۵۹۴۰۴	.	.	۳۳۹۵۹۰۴
خراسان جنوبی	۱۰۶۹۱۱۴۰	۱۳۳۹۲۷	۴۵۷۸۶۵	.
خراسان رضوی	۵۴۶۳۱۲۲۸	۱۸۸۰۵۸	۲۸۶۶۷۸	۶۲۰۷۸۸۰
خراسان شمالی	۲۴۲۴۶۳۱	.	۵۴۸۵	.
خوزستان	۲۴۰۹۳۲۵۷	.	.	۲۷۳۷۵
زنجان	۱۱۷۶۶۹۶۴	.	۱۲۷۰۴	.
سمنان	۱۲۳۴۷۴۴۵	.	.	۲۴۲۲۸۲۷
سیستان و بلوچستان	۴۳۴۷۵۶۸	.	.	.
فارس	۴۷۹۶۳۱۸۰	.	.	۲۵۹۹۴۸۷
قزوین	۱۷۱۰۶۰۲۹	.	۵۸۱۸۲	.
قم	۸۲۰۵۸۰۳	.	.	.
کردستان	۲۴۲۸۷۳۲۵	۱۲۶۸۶	.	.
کرمان	۱۸۱۶۳۸۹۲	۶۰۰۰۰	.	.
کرمانشاه	۲۵۲۷۲۹۴۲	.	.	۹۳۹۷
کهگیلویه و بویراحمد	۲۰۹۷۶۵۲	.	.	.
گلستان	۴۳۷۶۹۴۹۵	.	.	۴۴۱۷۰۰
گیلان	۴۳۶۶۶۹۷۱	.	۱۸۲۷۰۰	.
لرستان	۳۰۷۱۵۴۲۸	.	.	.
مازندران	۶۲۲۳۴۵۸۷	۲۴۷۳۸۱	.	۹۴۱۶۷
مرکزی	۲۰۶۲۰۰۴۸	۶۳۷۹۵	۴۰۱۲۰	.
هرمزگان	۷۵۹۳۴۶۵	.	.	.
همدان	۱۵۲۱۱۰۵۲	.	.	۳۱۸۲۶۶۷
یزد	۲۷۷۹۶۵۴۱	.	۶۵۸۵۲	۳۰۶۸۸۷۸

ریاست جمهوری
 سازمان برنامه و بودجه کشور
 مرکز آمار ایران
 طرح آمارگیری از مرغداری‌های صنعتی کشور - ۱۳۹۹
 آمارگیری از مرغداری‌های پرورش مرغ گوشتی (بزرگ صاحبان اقتصادی)
 فرم ۲- پرسشنامه

استان: _____ شهرستان: _____
 شماره ردف مرغداری در فهرست شهرستان: _____

نام شهر/ناحیه: _____
 نام آبادی: _____
 کد منطقه: _____

نام و نام خانوادگی صاحب یا مدیر مرغداری (مدیر عامل): _____ نام مرغداری: _____
 آدرس پستی مرغداری: _____ شماره تلفن: _____ کد محل: _____ کد پستی: _____
 آدرس پستی دفتر مرکزی (محل سکونت صاحب مرغداری): _____ شماره تلفن: _____ کد محل: _____ تلفن همراه: _____

وضعیت حقوقی مرغداری (در روز آمارگیری):
 فردی و شرکتهای ۱ شرکت خصوصی ۲ شرکت تعاونی ۳ شرکت دولتی ۴ سایر ۵ یا دیگر نام: _____

بخش ۱- وضع فعالیت مرغداری

۱- وضع فعالیت مرغداری تا روز آمارگیری: فعال غیر فعال ۲

۲- وضع فعالیت مرغداری در سال ۱۳۹۸: فعال غیر فعال ۲

بخش ۲- مشخصات سال‌های مرغداری در روز آمارگیری

سال مرغداری	وضعیت تولید	وضعیت دوره	تعداد دوره	تعداد کل جوجه پرور، ریخته شده (هفتاد)	تعداد تلفات	تعداد تلفات سال ۹۸	تعداد تلفات سال ۹۹	تعداد تلفات سال ۹۸	وزن کل مرغ زنده پرورش یافته (کیلوگرم)	وزن کل مرغ زنده پرورش یافته (کیلوگرم)
۱	۲	۳	۴	۵	۶	۷	۸	۹	۱۰	۱۱
۱۳۹۸	۱	۱								
۱۳۹۸	۲	۲								
۱۳۹۸	۳	۳								
جمع										

۳-۱- متوسط قیمت یک کیلوگرم مرغ زنده در سال ۱۳۹۸ (ریال): _____
 ۳-۲- وزن کل مرغ زنده پرورش یافته در فصل بهار سال ۱۳۹۹ (کیلوگرم): _____

بخش ۳- مقدار و ارزش جوارگ مرغ مصرف شده در سال ۱۳۹۸ (کیلوگرم-ریال)

شرح	وزن کل مصرف	میانگین قیمت یک کیلوگرم	ارزش کل
۱	۲	۳	۴
دان مرغ			
سایر جوارگ مرغ			

بخش ۴- تعداد شاغلان و پرداختن‌های مرغداری به شاغلان با مزد و حقوق در سال ۱۳۹۸ (ریال)

شرح	تعداد		مزد و حقوق پرداختن	سایر پرداختن‌ها (پول، کالا و...)
	زن	مرد		
۱	۲	۳	۴	۵
شاغلان با مزد و حقوق				
شاغلان بدون مزد و حقوق				

بخش ۵- پرداختن‌های مرغداری در سال ۱۳۹۸ (ریال)

شرح	تعداد		مزد و حقوق پرداختن	سایر پرداختن‌ها (پول، کالا و...)
	زن	مرد		
۱	۲	۳	۴	۵
شاغلان با مزد و حقوق				
شاغلان بدون مزد و حقوق				

۱) بهر بهر خرید کارکنان استفاده از خدمات، هزینه‌ها، خدمات و پرداختن‌های (کالا، خدمات، سایل، ماه، با پرداخت نقد، سده ماه باشد

بخش ۶- ارزش سرمایه گذاری مرغداری در سال ۱۳۹۸ (ریال)

شرح	خرید یا تحصیل	ساخت یا ایجاد و تعمیرات اساسی	
		توسط شاغلان مرغداری	توسط دیگران
۱	۲	۳	۴
ماشین‌آلات، تجهیزات و لوازم با دوام دارای			
وسایل نقلیه			
ساختن (بهر ارزش زمین)			
برونقارهای کامپیوتری			
سایر			

۱) بهر ارزش اموال سرمایه‌ای، نام برایش، خدمات برایش، سده، سده، سده بوده باشد، هر بخش، سده اوقی استاندارد

بخش ۷- توضیحات عمومی:

نام و نام خانوادگی پرسشگر: _____
 تاریخ: _____
 امضاء: _____

نام و نام خانوادگی بازبین: _____
 تاریخ: _____
 امضاء: _____

نام و نام خانوادگی پاسخگو: _____
 سمت پاسخگو: _____
 کد ملی صاحب مرغداری: _____

نام و نام خانوادگی گزارش‌کننده مسئول طرح: _____
 تاریخ: _____
 امضاء: _____

۱- آیا پرسشنامه تکمیل شده است؟
 بله خیر ۲
 ۲- علت عدم تکمیل پرسشنامه:
 تصور فعالیت، تجربه یا دخل پیش از ۵ سال شماره ردف تکراری است اشغال به شهرستان دیگر
 عدم دسترسی به پاسخگو عدم همکاری پاسخگو سایر یا ذکر نشده ۳